



MINICAM24

РУКОВОДСТВО ПОЛЬЗОВАТЕЛЯ

**Ультразвуковая мойка для
инструментов и бижутерии Clean&Fresh**



СОДЕРЖАНИЕ

Знакомство с устройством.....	3
Характеристики	4
Применение.....	4
Принцип УЗ -чистки	5
Способы очистки.....	6
Использование	7
Меры предосторожности.....	9
Уход и обслуживание	12
Использование аксессуаров.....	13
Правильная утилизация	14
Гарантийное обслуживание неисправного товара	14
Товар надлежащего качества	17
Товар ненадлежащего качества	17

Знакомство с устройством



1. Крышка
2. Ванна из нержавеющей стали
3. Верхняя часть покрытия
4. Нижняя часть покрытия
5. Вкладыш под часы
6. Контрольная панель
7. Пластиковая корзинка

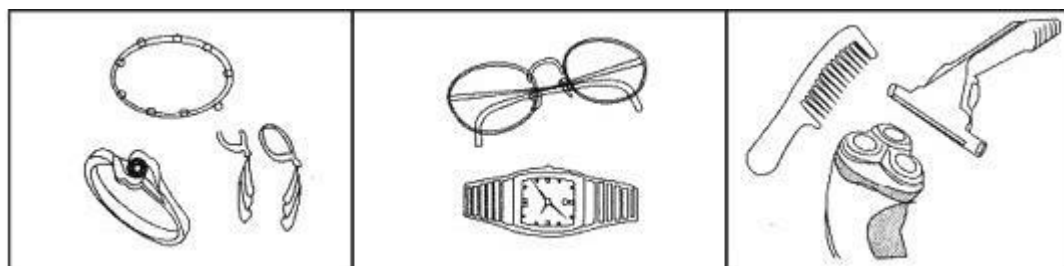


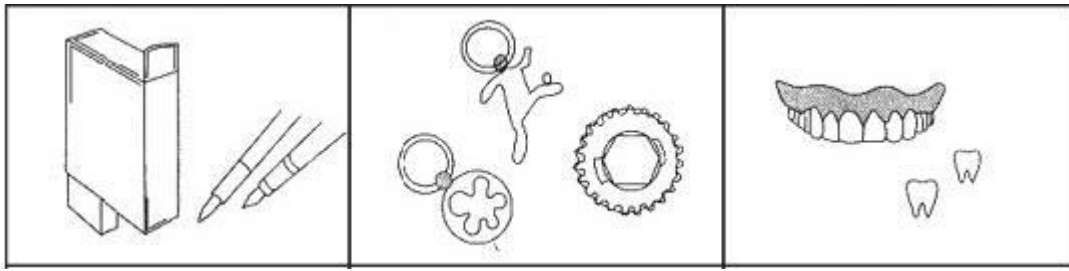
Характеристики

Название	Ультразвуковая мойка для инструментов и бижутерии Clean&Fresh
Модель	890 / 890Т
Размер	206x152x132 мм
Размер ванны	155x95x52 мм
Объем ванны	600 мл
Питание	200-240 В, 50 Гц
Мощность	35 Вт
Частота	40 кГц
Время работы	0-30 мин
Вес нетто	0,81 кг

Применение

Это устройство можно применять для чистки очков, часов, фруктов, печаток, детских бутылочек, сосок, кофейных чашек, чайников, чашек для воды, бокалов, очков, ожерельев, серёжек, браслетов, зубных протезов, головок принтеров, бритвенных головок, картриджей для инъекций, зубных щеток, монет, значков и т. д.






Принцип УЗ -чистки




Вода образует тысячи микроскопических пузырьков под действием ультразвуковой волны.



Эти пузырьки под действием ультразвуковой волны постоянно создают на мгновение высокое давление, подобно серии небольших взрывов, продолжая ударяться и очищать поверхность.

Грязь на поверхности, а также в щелях быстро удаляется, разлагается на мелкие частицы, затем растворяется в воде.



Низкотемпературная дегазация означает удаление взвешенных пузырьков и газов, растворенных в жидкости, чтобы жидкость могла лучше передавать ультразвук.

Способы очистки



1. Обычная очистка. Наполните резервуар водой, вода должна полностью покрывать предметы, но не превышать отметку «MAX».



2. Улучшенная очистка. Когда предметы очень грязные, добавьте 1-3 капли средства для мытья посуды, которое эффективно растворит грязь, эффект увеличится на 20%.



3. Крупногабаритные предметы. Некоторые длинные предметы необходимо очищать по частям.



4. Усиленная чистка. Если предметы требуют более высоких требований к очистке и стерилизации, сначала используйте усиленную процедуру очистки. Когда предметы будут тщательно очищены, замените воду и добавьте бытовое дезинфицирующее средство, которое оказывает стерилизующий эффект. Затем перезапустите ванну, остановите машину через 3 минуты работы.

Использование



1. Откройте крышку и наполните резервуар из нержавеющей стали водой (работающая без воды ванна может повредить устройство), затем поместите предметы, которые вы хотите очистить в воду. (Предметы должны быть полностью покрыты водой, уровень воды не может превышать метку «МАХ».)



2. Закройте крышку, подключите устройство к розетке (перед использованием вытрите воду с экрана дисплея и самой мойки). Индикатор начнет мигать.



3. После включения питания на светодиодном дисплее отображается «300». Это означает, что по умолчанию таймер работы стоит на 300 секунд. Нажмите кнопку «Вкл/Выкл», устройство начнет работать, дисплей начнет обратный отсчет от 300, через 300 секунд устройство автоматически перестанет работать.



4. Настройка времени: нажмите кнопку «Time», чтобы изменить время работы, доступны 18 вариантов времени работы: 300 секунд, 330 секунд, 360 секунд, 540 секунд, 720 секунд, 900 секунд, 18 минут, 21 минута, 27 минут, 30 минут, 90 секунд, 120 секунд, 150 секунд, 180 секунд, 210 секунд, 240 секунд, 270 секунд..



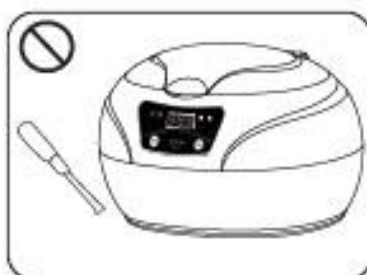
5. Нажмите кнопку DEGAS. Ванна проработает 9 секунд и остановится на 6 секунд.



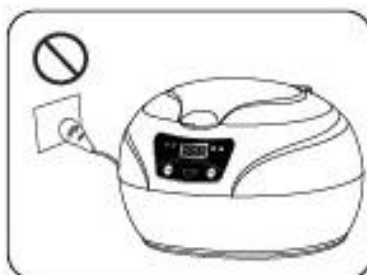
б. После завершения очистки отключите машину от сети. Выньте очищаемый объект, слейте грязную воду из бака, очистите и протрите бак и поверхность устройства (не промывайте машину водой, так как существует опасность поражения электрическим током). Устройство не должно работать непрерывно более 15 минут. Давайте машине остыть перед использованием.

Если во время чистки вы слышите пищание, значит, ультразвуковая ванна работает.

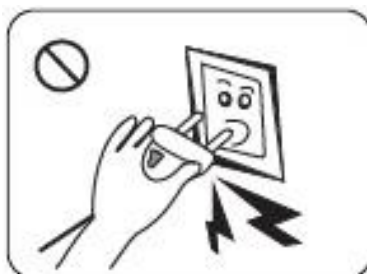
Меры предосторожности



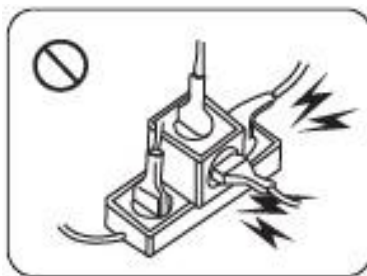
Разбирать пылесос разрешается только авторизованному сервисному специалисту.



Перед заполнением ультразвуковой ванны отключите её от сети. Не превышайте отметку MAX.



Не прикасайтесь к розетке мокрыми руками, чтобы снизить риск поражения электрическим током.



Используйте эту ванну правильно, как указано в инструкции по эксплуатации.
Не используйте насадки, не рекомендованные производителем.




Не заполняйте резервуар абразивными или коррозионными химикатами.



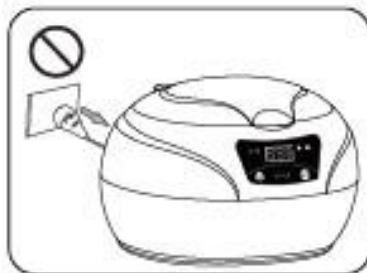
Не погружайте мойку в воду, чтобы снизить риск поражения электрическим током.



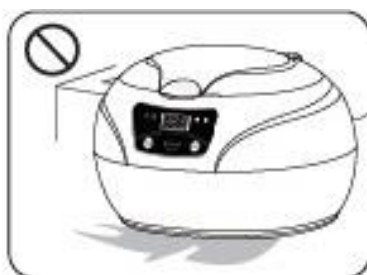
Не используйте, когда плохо себя чувствуете или хотите спать.



Никогда не используйте эту ванну, если вилка шнура повреждена. Если она не работает должным образом или попала в воду, верните поврежденное устройство в сервисный центр для осмотра и ремонта.



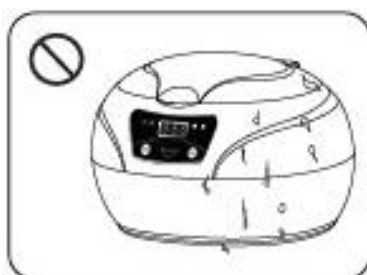
Отключите сразу после использования.



Храните ванну в безопасном месте, чтобы избежать попадания в воду или другую жидкость.

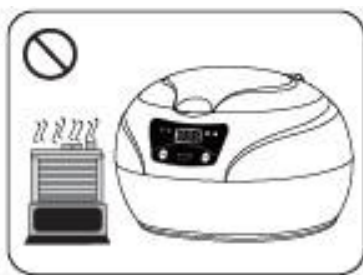


Не используйте во время купания.

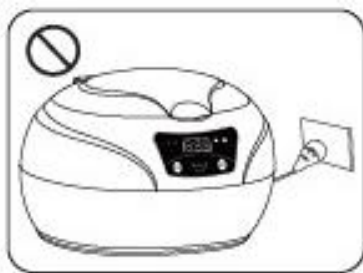


Не дотрагивайтесь до пылесоса, упавшего в воду.

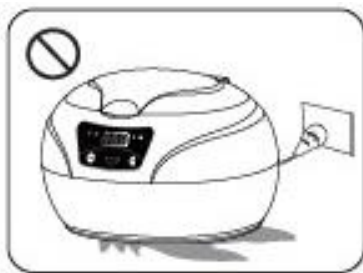
Немедленно отключите питание.



Держите пылесос вдали от источников тепла и размещайте его на сухой и ровной поверхности.



Никогда не оставляйте включенную в сеть мойку без присмотра.



Не погружайте в воду или другую жидкость.

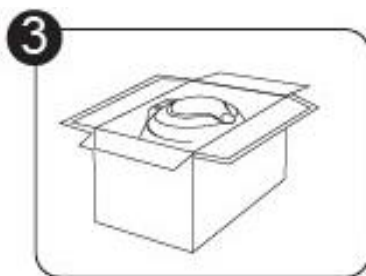
Уход и обслуживание



1. Отключите от сети ванну и вылейте воду, после использования. Не оставляйте воду в резервуаре.



2. Протрите резервуар и корпус устройства сухим полотенцем. Не мойте под водой.



3. Храните ультразвуковую ванну в коробке, в прохладном, проветриваемом и сухом месте.

Использование аксессуаров

ПЛАСТИКОВАЯ КОРЗИНА

Если необходимо очистить небольшой предмет, поместите его в пластиковую корзину, а затем поместите корзину в резервуар EP-ванны. Таким образом, можно уменьшить трение между предметом и самим резервуаром.

Обратите внимание:

Пластиковая корзина предназначена только для чистки мелких предметов, поскольку она поглощает около 30% ультразвуковой энергии и снижает результат очистки. В случае, если нужно тщательнее очистить объект при использовании пластиковой корзины обратитесь к инструкции «УСИЛЕННАЯ ОЧИСТКА» в этом руководстве.

ПОДСТАВКА ДЛЯ ЧАСОВ

Ультразвуковой осмос сильный. Не кладите обычные водонепроницаемые часы (водонепроницаемость менее 30 метров) в резервуар и не чистите их напрямую. Это может привести к повреждению часов. Рекомендуется использовать подставку для часов, погрузить ремешок часов в воду. Подобно

пластиковой корзине, подставка для часов поглощает ультразвуковую энергию. При использовании см. раздел «УСИЛЕННАЯ ОЧИСТКА».

Правильная утилизация

Эта маркировка указывает на то, что данное изделие нельзя утилизировать вместе с другими бытовыми отходами. Чтобы предотвратить возможный вред окружающей среде или здоровью человека от неконтролируемой утилизации отходов, ответственно относитесь к их переработке, чтобы способствовать повторному использованию материальных ресурсов. Чтобы вернуть бывшее в употреблении устройство, воспользуйтесь системами возврата и сбора или обратитесь к производителю, у которого было приобретено изделие. Они могут принять этот продукт для экологически безопасной переработки.

Это устройство не предназначено для использования лицами (в том числе детьми) с ограниченными физическими, сенсорными или умственными способностями или с недостатком опыта и знаний, за исключением случаев, когда они находятся под присмотром или проинструктированы относительно использования прибора лицом, ответственным за их безопасность.

Перед началом использования данного устройства, пожалуйста, внимательно прочтите руководство пользователя для обеспечения правильной эксплуатации изделия и предотвращения его повреждения.

В целях усовершенствования продукта программное обеспечение, конструктивные особенности устройства и содержание данной инструкции могут быть изменены без предварительного уведомления.

Гарантийное обслуживание неисправного товара

Если в купленном Вами товаре в течение установленного гарантийного срока обнаружены недостатки, Вы по своему выбору вправе:

- потребовать замены на товар этой же марки (этой же модели и (или) артикула)

- потребовать замены на такой же товар другой марки (модели, артикула) с соответствующим перерасчетом покупной цены;
- потребовать соразмерного уменьшения покупной цены;
- потребовать незамедлительного безвозмездного устранения недостатков товара или возмещения расходов на их исправление потребителем или третьим лицом;
- отказаться от исполнения договора купли-продажи и потребовать возврата уплаченной за товар суммы. В этом случае Вы обязаны вернуть товар с недостатками продавцу за его счет.

В отношении **технически сложного товара** Вы в случае обнаружения в нем недостатков по своему выбору вправе:

- отказаться от исполнения договора купли-продажи и потребовать возврата уплаченной за такой товар суммы;
- предъявить требование о его замене на товар этой же марки (модели, артикула) или на такой же товар другой марки (модели, артикула) с соответствующим перерасчетом покупной цены.

Срок предъявления вышеназванных требований составляет 15 дней со дня передачи Вам такого товара.

По истечении указанного 15-дневного срока данные требования подлежат удовлетворению в одном из следующих случаев:

- обнаружение существенного недостатка товара (существенный недостаток товара: неустранимый недостаток или недостаток, который не может быть устранен без несоразмерных расходов или затрат времени, или выявляется неоднократно, или проявляется вновь после его устранения);
- нарушение установленных законом РФ «О защите прав потребителей» сроков устранения недостатков товара;
- невозможность использования товара в течение каждого года гарантийного срока в совокупности более чем тридцать дней вследствие неоднократного устранения его различных недостатков.

В случае если Вы приобрели уцененный или бывший в употреблении товар ненадлежащего качества, и были заранее предупреждены о недостатках, из-за которых произошла уценка, в письменной форме, то претензии по таким недостаткам не принимаются.

Важно! Необходимо использовать услуги квалифицированных специалистов по подключению, наладке и пуску в эксплуатацию технически сложных товаров, которые по техническим требованиям не

могут быть пущены в эксплуатацию без участия соответствующих специалистов.

Условия проведения гарантийного обслуживания

- Фактическое наличие неисправного товара в момент обращения в сервисный центр;
- Гарантийное обслуживание товаров, гарантию на которые дает производитель, осуществляется в специализированных сервисных центрах;
- Гарантийное обслуживание неисправных товаров, купленных в интернет-магазинах ООО Максвол-групп, возможно в нашем сервисном центре по телефону 8-800-200-85-66
- Срок гарантийного обслуживания не превышает 45 дней;
- Гарантийное обслуживание осуществляется в течение всего гарантийного срока, установленного на товар;
- При проведении ремонта срок гарантии продлевается на период нахождения товара в ремонте.

Право на гарантийный ремонт не распространяется на случаи

- неисправность устройства вызвана нарушением правил его эксплуатации, транспортировки и хранения.
- на устройстве отсутствует, нарушен или не читается оригинальный серийный номер;
- на устройстве отсутствуют или нарушены заводские или гарантийные пломбы и наклейки;
- ремонт, техническое обслуживание или модернизация устройства производились лицами, не уполномоченными на то компанией-производителем;
- дефекты устройства вызваны использованием устройства с программным обеспечением, не входящим в комплект поставки устройства, или не одобренным для совместного использования производителем устройства;
- дефекты устройства вызваны эксплуатацией устройства в составе комплекта неисправного оборудования;
- обнаруживается попадание внутрь устройства посторонних предметов, веществ, жидкостей, насекомых и т.д.;
- неисправность устройства вызвана прямым или косвенным действием механических сил, химического, термического воздействия, излучения, агрессивных или нейтральных жидкостей, газов или иных токсичных или биологических сред, а так же любых иных факторов

искусственного или естественного происхождения, кроме тех случаев, когда такое воздействие прямо допускается «Руководством пользователя»;

- неисправность устройства вызвана действием сторонних обстоятельств (стихийных бедствий, скачков напряжения электропитания и т.д.);
- неисправность устройства вызвана несоответствием Государственным Стандартам параметров питающих, телекоммуникационных и кабельных сетей;
- иные случаи, предусмотренные производителями.

Гарантийные обязательства не распространяются на расходные элементы и материалы (элементы питания, картриджи, кабели подключения и т.п.).

Товар надлежащего качества

Вы вправе обменять товар надлежащего качества на аналогичный товар в течение 14 дней, не считая дня покупки.

Обращаем Ваше внимание, что основная часть нашего ассортимента – **технически сложные товары** бытового назначения (электроника, фотоаппаратура, бытовая техника и т.п.).

Указанные товары, согласно [Постановлению Правительства РФ от 31.12.2020 № 2463](#), обмену как товары надлежащего качества не подлежат. Возврат таких товаров не предусмотрен [Законом РФ от 07.02.1992 № 2300-1](#).

Товар ненадлежащего качества

Если в приобретенном Вами товаре выявлен недостаток вы вправе по своему выбору заявить одно из требований, указанных в [ст.18 Закона РФ от 07.02.1992 № 2300-1 \(ред. от 11.06.2021\) О защите прав потребителей](#). Для этого можете обратиться в сервисный центр Максмолл по телефону 8-800-200-85-66

Тем не менее, если указанный товар относится к технически сложным, утв. [Постановлением от 10 ноября 2011 г. № 924](#), то указанные в ст.18 требования могут быть заявлены только в течение 15 календарных дней с даты покупки.

По истечении 15 дней предъявление указанных требований возможно в случаях если:

- Обнаружен существенный недостаток (Неремонтопригоден);
- Нарушены сроки устранения недостатков;

- Товар не может использоваться в совокупности более тридцати дней в течение каждого года гарантийного срока в связи с необходимостью неоднократного устранения производственных недостатков.

Если у вас остались какие-либо вопросы по использованию или гарантийному обслуживанию товара, свяжитесь с нашим отделом технической поддержки в чате WhatsApp. Для этого запустите приложение WhatsApp. Нажмите на значок камеры в правом верхнем углу и отсканируйте QR-код приведенный ниже камерой вашего смартфона.

Сервисный Центр
Контакт WhatsApp



Приятного использования!