



MINICAM24

РУКОВОДСТВО ПОЛЬЗОВАТЕЛЯ

Радиоуправляемая машинка-самосвал Druk



СОДЕРЖАНИЕ

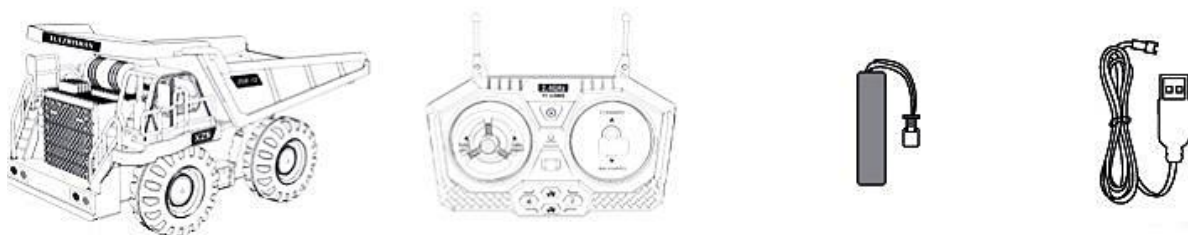
Введение.....	3
Комплектация.....	3
Знакомство с устройством.....	3
Установка батарей и зарядка	4
Управление	6
Безопасность во время полета.....	8
Примечание	8
Внимание.....	9
Устранение неисправностей	9
Гарантийное обслуживание неисправного товара	10
Товар надлежащего качества	12
Товар ненадлежащего качества	12

Введение

Благодарим за покупку продукции нашей компании. Пожалуйста, внимательно ознакомьтесь с руководством пользователя, сохраните его для будущих обращений.

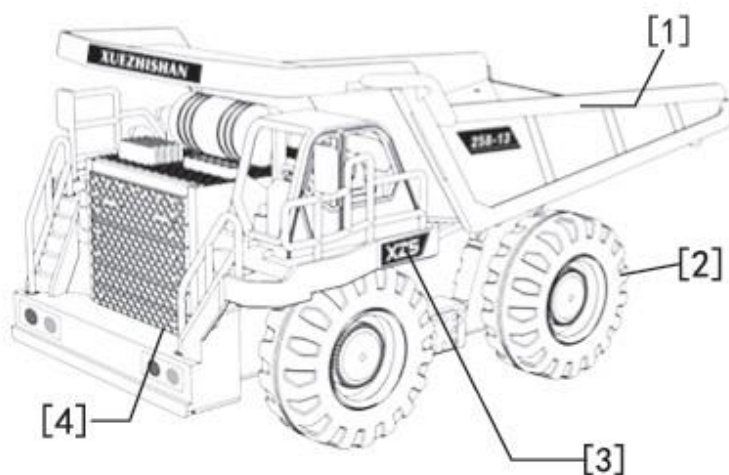
Комплектация

Комплектация товара может меняться от поставки к поставке. Уточняйте, пожалуйста, текущую комплектацию у вашего менеджера перед оформлением заказа.



- Самосвал – 1 шт;
- Джойстик – 1 шт;
- Аккумулятор 3,7 В – 1 шт;
- Кабель зарядки USB – 1 шт;

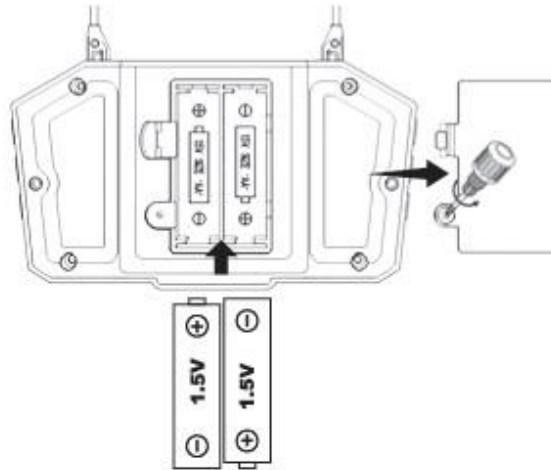
Знакомство с устройством



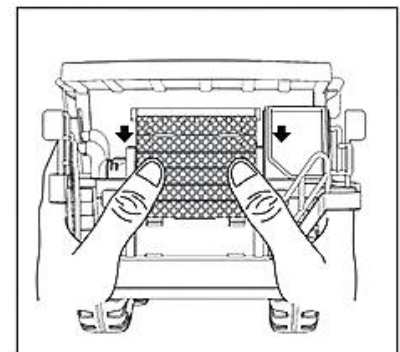
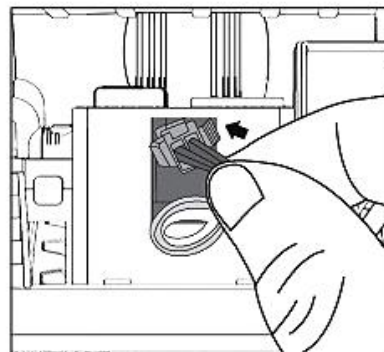
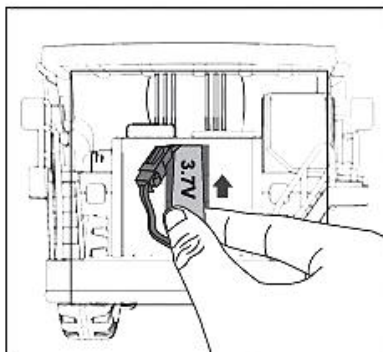
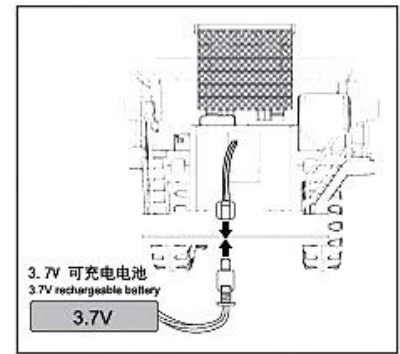
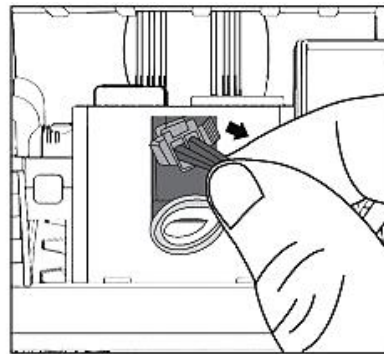
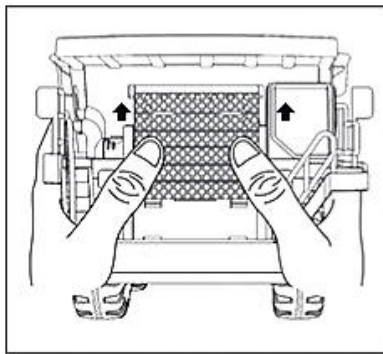
1. Кузов
2. Противоскользящая шина
3. Наклейка
4. Батарейный отсек

Установка батарей и зарядка

Открутите винт против часовой стрелки, чтобы открыть крышку батарейного отсека. Установите 2 батарейки 1,5 В типа АА (батарейки не входят в комплект) в батарейный отсек, соблюдая указанную полярность. Закрутите винт по часовой стрелке, чтобы закрыть батарейный отсек.



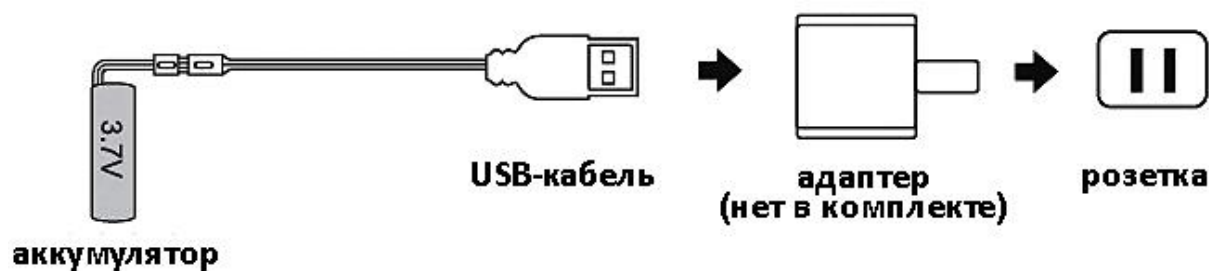
Убедитесь, что выключатель питания находится в положении «Выключено», и нажмите обеими руками крышку аккумуляторного отсека самосвала. Подключите разъем питания аккумуляторной батареи 3,7 В. Закройте крышку батарейного отсека самосвала.



1. Нажмите на крышку батарейного отсека обеими руками.
2. Выньте кабель питания.
3. Подключите аккумулятор.
4. Вставьте аккумулятор.
5. Затем подключите кабель питания.
6. Закройте крышку батарейного отсека.

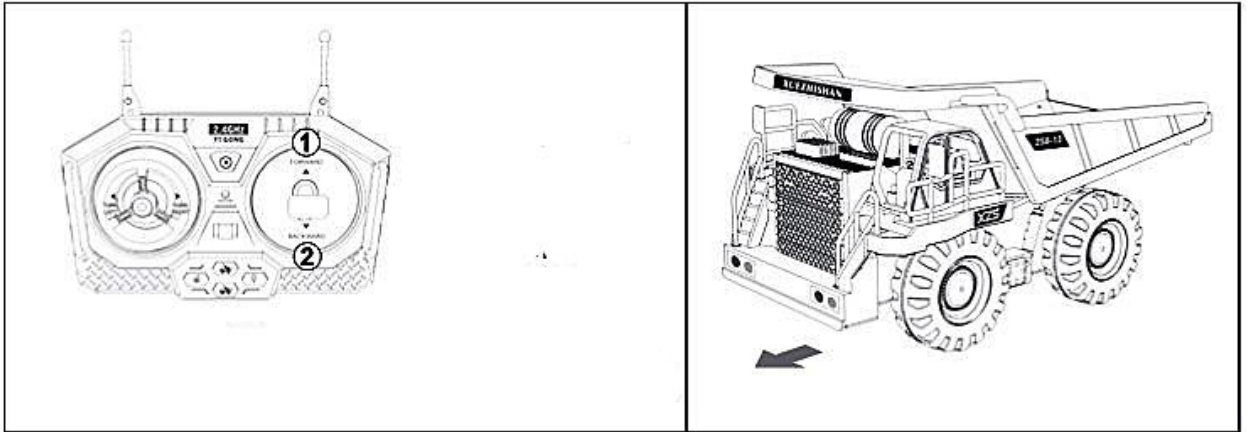
Снимите аккумулятор, если самосвал не будет использоваться в течение длительного времени.

Вставьте разъем питания аккумулятора в USB-кабель для зарядки, а затем подключите USB-кабель для зарядки к адаптеру или USB-порту компьютера. Во время зарядки красный индикатор горит постоянно, когда зарядка завершена, красный индикатор свет гаснет. Время зарядки составляет около 3-4 часов.



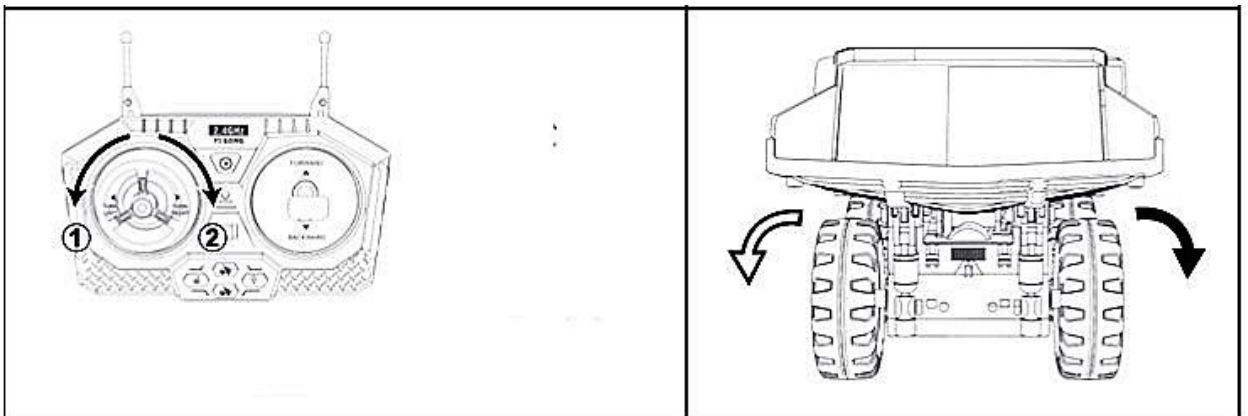
- Перед зарядкой проверьте, соответствует ли входное напряжение адаптера текущему напряжению;
- Выходное напряжение адаптера должно соответствовать напряжению аккумулятора;
- Зарядка должна производиться под присмотром взрослых;
- Во время зарядки держите устройство подальше от легковоспламеняющихся материалов.

Управление



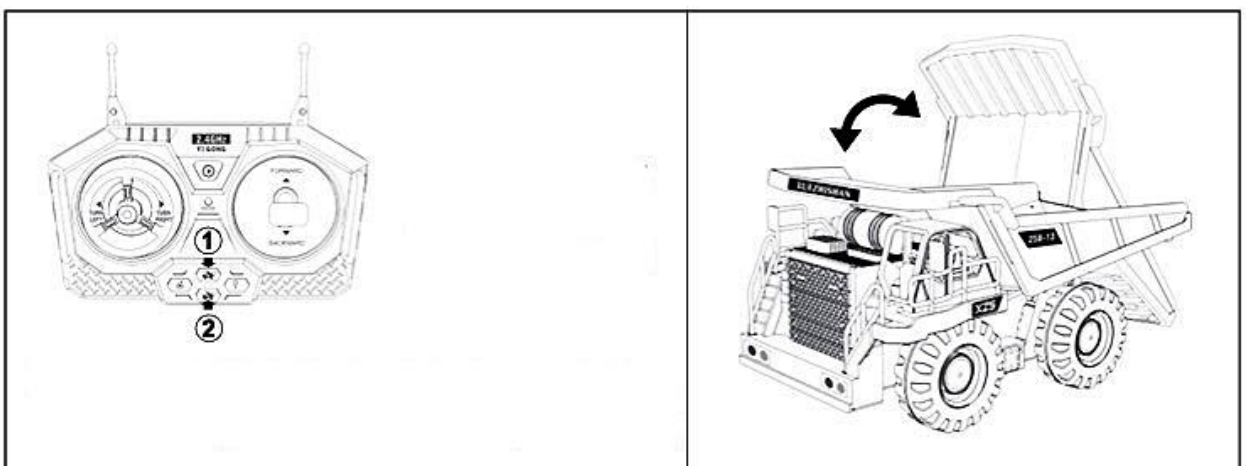
Сдвиньте джойстик в направлении 1, и самосвал поедет вперед.

Сдвиньте джойстик в направлении 2 и самосвал поедет назад.



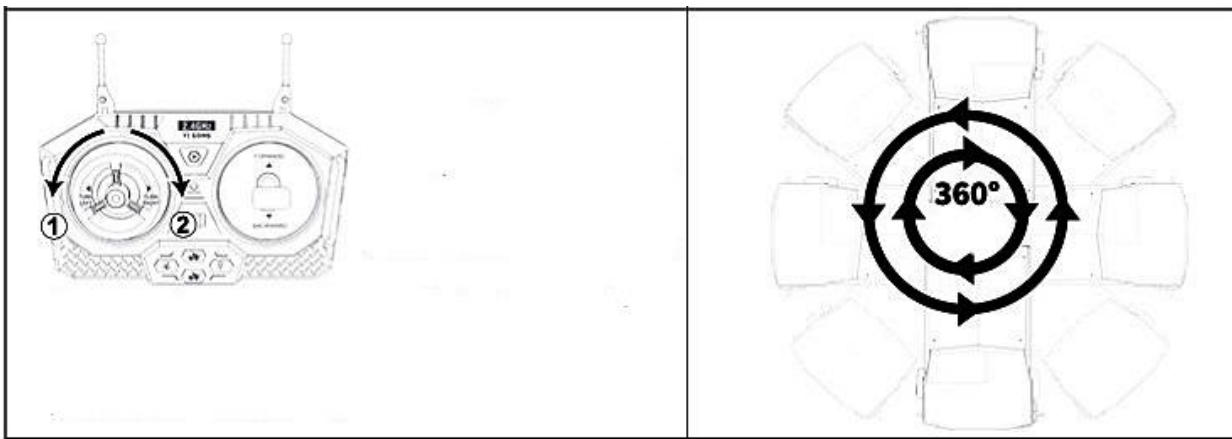
Сдвиньте джойстик в направлении 1, и самосвал повернет налево.

Сдвиньте джойстик в направлении 2 и самосвал повернет направо.



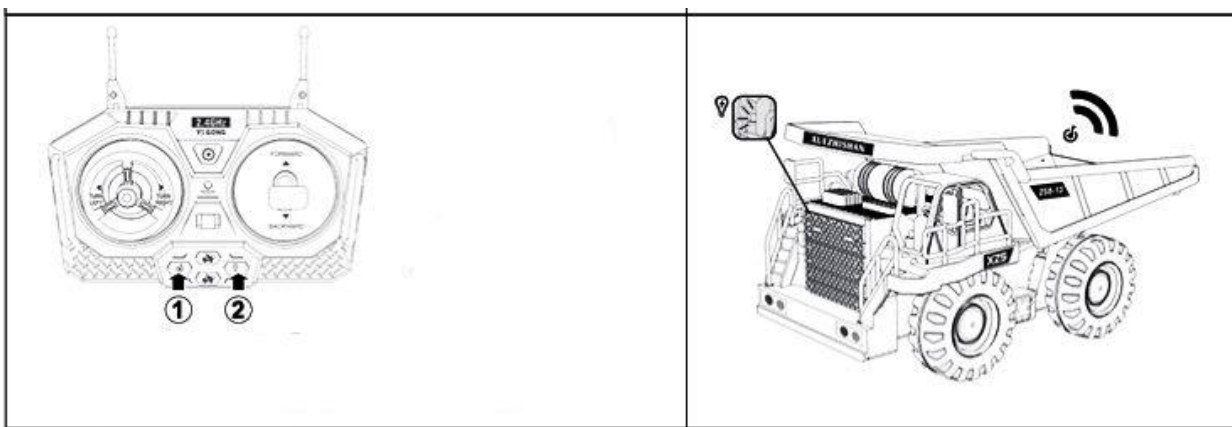
Сдвиньте джойстик в направлении 1, и кузов самосвала поднимется.

Сдвиньте джойстик в направлении 2, и кузов самосвала опустится.



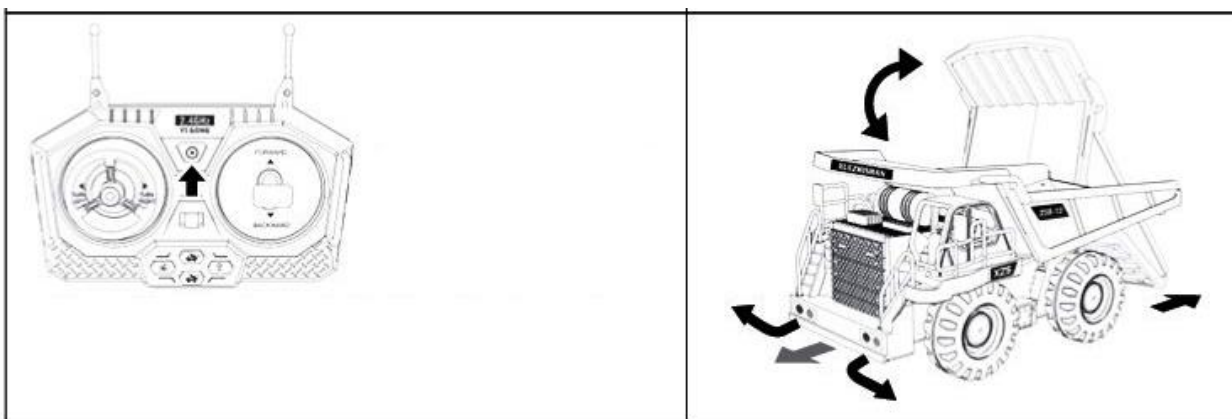
Сдвиньте джойстик в направлении 1 и самосвал

Сдвиньте джойстик в направлении 2 и самосвал



Двигайте джойстик в направлении 1, и самосвал повернется на 360° налево.

Двигайте джойстик в направлении 2, и самосвал повернется на 360° направо.



Нажмите на кнопку джойстика и самосвал произведет демонстрацию.

После использования продукта протрите поверхностные пятна сухой тканью, чтобы избежать повреждения компонентов и продлить срок службы устройства.

Безопасность во время полета

- Есть мелкие детали. Берегите от детей до 3 лет.
- Не играйте в опасных местах, таких как дороги общего пользования, выберите безопасное место для игры, чтобы избежать сопутствующих опасностей.
- Не используйте этот продукт на возвышенностях, таких как столы и избегайте падений или тяжелых ударов.
- Не размещайте под прямыми солнечными лучами или в местах с высокой температурой, чтобы избежать деформации или даже повреждения, вызванного воздействием солнца и высокой температуры.
- Не играйте в дождливые дни или в ямах с водой (грязью). Не допускайте намокания, чтобы не вызвать неисправность. Если вы случайно намочите игрушку, используйте ткань с хорошим водопоглощением, чтобы впитать воду.
- Будьте осторожны, не прикасайтесь к колесам пальцами, волосами, одеждой и т. д. во избежание травм.
- Когда батарея радиоуправляемого автомобиля или пульта дистанционного управления разряжена, скорость автомобиля с дистанционным управлением значительно снизится. Пожалуйста, замените аккумулятор или зарядите его вовремя.
- Не ломайте и не поднимайте кузов самосвала вручную, чтобы не повредить самосвал.
- Не ломайте антенну пульта дистанционного управления во избежание травм.
- Уход: протрите поверхностные пятна сухой тканью.

Примечание

Разгрузочный кузов и шины этого устройства легко повредить и упасть. Если детали повреждены или утеряны, вы можете приобрести детали той же модели у производителя или дилера, а также заменить и установить их

самостоятельно, чтобы обеспечить полную структуру продукт. Не используйте для установки детали разных моделей или разных марок, чтобы обеспечить структурную безопасность изделия.

Внимание

Продукция производится партиями после того, как ее характеристики были строго и практически проверены на предмет соответствия стандартам безопасности. При любом использовании модели с дистанционным управлением производитель или продавец не несет никакой ответственности за несчастные случаи, возникшие в результате неправильного использования и износа деталей. неправильной сборки или эксплуатации в небезопасной среде. Обязательно используйте этот продукт в безопасной среде.

Устранение неисправностей

Проблема	Решение
Самосвал не включается	<ol style="list-style-type: none">1. Питание не включено, включите его.2. Батарея не установлена или установлена без соблюдения полярности. Установите батарею корректно.3. Батарея разряжена, зарядите ее или установите новую.
Джойстик не работает	<ol style="list-style-type: none">1. Батарея разряжена, зарядите ее или установите новую.2. Самосвал вне диапазона действия джойстика.3. Слишком сильные электромагнитные помехи, выбирайте место для использования без помех.

Примечание. Помехи электромагнитных волн окружающей среды могут привести к неисправности игрушки-самосвала. Вы можете перезапустить радиоуправляемый автомобиль с дистанционным управлением, чтобы он снова начал работать.

Гарантийное обслуживание неисправного товара

Если в купленном Вами товаре в течение установленного гарантийного срока обнаружены недостатки, Вы по своему выбору вправе:

- потребовать замены на товар этой же марки (этой же модели и (или) артикула)
- потребовать замены на такой же товар другой марки (модели, артикула) с соответствующим перерасчетом покупной цены;
- потребовать соразмерного уменьшения покупной цены;
- потребовать незамедлительного безвозмездного устранения недостатков товара или возмещения расходов на их исправление потребителем или третьим лицом;
- отказаться от исполнения договора купли-продажи и потребовать возврата уплаченной за товар суммы. В этом случае Вы обязаны вернуть товар с недостатками продавцу за его счет.

В отношении **технически сложного товара** Вы в случае обнаружения в нем недостатков по своему выбору вправе:

- отказаться от исполнения договора купли-продажи и потребовать возврата уплаченной за такой товар суммы;
- предъявить требование о его замене на товар этой же марки (модели, артикула) или на такой же товар другой марки (модели, артикула) с соответствующим перерасчетом покупной цены.

Срок предъявления вышеназванных требований составляет 15 дней со дня передачи Вам такого товара.

По истечении указанного 15-дневного срока данные требования подлежат удовлетворению в одном из следующих случаев:

- обнаружение существенного недостатка товара (существенный недостаток товара: неустранимый недостаток или недостаток, который не может быть устранен без несоразмерных расходов или затрат времени, или выявляется неоднократно, или проявляется вновь после его устранения);
- нарушение установленных законом РФ «О защите прав потребителей» сроков устранения недостатков товара;
- невозможность использования товара в течение каждого года гарантийного срока в совокупности более чем тридцать дней вследствие неоднократного устранения его различных недостатков.

В случае если Вы приобрели уцененный или бывший в употреблении товар ненадлежащего качества, и были заранее предупреждены о недостатках, из-за которых произошла уценка, в письменной форме, то претензии по таким недостаткам не принимаются.

Важно! Необходимо использовать услуги квалифицированных специалистов по подключению, наладке и пуску в эксплуатацию технически сложных товаров, которые по техническим требованиям не могут быть пущены в эксплуатацию без участия соответствующих специалистов.

Условия проведения гарантийного обслуживания

- Фактическое наличие неисправного товара в момент обращения в сервисный центр;
- Гарантийное обслуживание товаров, гарантию на которые дает производитель, осуществляется в специализированных сервисных центрах;
- Гарантийное обслуживание неисправных товаров, купленных в интернет-магазинах ООО Максмол-групп, возможно в нашем сервисном центре по телефону 8-800-200-85-66
- Срок гарантийного обслуживания не превышает 45 дней;
- Гарантийное обслуживание осуществляется в течение всего гарантийного срока, установленного на товар;
- При проведении ремонта срок гарантии продлевается на период нахождения товара в ремонте.

Право на гарантийный ремонт не распространяется на случаи

- неисправность устройства вызвана нарушением правил его эксплуатации, транспортировки и хранения.
- на устройстве отсутствует, нарушен или не читается оригинальный серийный номер;
- на устройстве отсутствуют или нарушены заводские или гарантийные пломбы и наклейки;
- ремонт, техническое обслуживание или модернизация устройства производились лицами, не уполномоченными на то компанией-производителем;
- дефекты устройства вызваны использованием устройства с программным обеспечением, не входящим в комплект поставки устройства, или не одобренным для совместного использования производителем устройства;

- дефекты устройства вызваны эксплуатацией устройства в составе комплекта неисправного оборудования;
- обнаруживается попадание внутрь устройства посторонних предметов, веществ, жидкостей, насекомых и т.д.;
- неисправность устройства вызвана прямым или косвенным действием механических сил, химического, термического воздействия, излучения, агрессивных или нейтральных жидкостей, газов или иных токсичных или биологических сред, а так же любых иных факторов искусственного или естественного происхождения, кроме тех случаев, когда такое воздействие прямо допускается «Руководством пользователя»;
- неисправность устройства вызвана действием сторонних обстоятельств (стихийных бедствий, скачков напряжения электропитания и т.д.);
- неисправность устройства вызвана несоответствием Государственным Стандартам параметров питающих, телекоммуникационных и кабельных сетей;
- иные случаи, предусмотренные производителями.

Гарантийные обязательства не распространяются на расходные элементы и материалы (элементы питания, картриджи, кабели подключения и т.п.).

Товар надлежащего качества

Вы вправе обменять товар надлежащего качества на аналогичный товар в течение 14 дней, не считая дня покупки.

Обращаем Ваше внимание, что основная часть нашего ассортимента – **технически сложные товары** бытового назначения (электроника, фотоаппаратура, бытовая техника и т.п.).

Указанные товары, согласно [Постановлению Правительства РФ от 31.12.2020 № 2463](#) , обмену как товары надлежащего качества не подлежат. Возврат таких товаров не предусмотрен [Законом РФ от 07.02.1992 № 2300-1](#).

Товар ненадлежащего качества

Если в приобретенном Вами товаре выявлен недостаток вы вправе по своему выбору заявить одно из требований, указанных в [ст.18 Закона РФ от 07.02.1992 № 2300-1 \(ред. от 11.06.2021\) О защите прав потребителей](#) . Для этого можете обратиться в сервисный центр Максмолл по телефону 8-800-200-85-66

Тем не менее, если указанный товар относится к технически сложным, утв. [Постановлением от 10 ноября 2011 г. № 924](#) , то указанные в ст.18 требования могут быть заявлены только в течение 15 календарных дней с даты покупки.

По истечении 15 дней предъявление указанных требований возможно в случаях если:

- Обнаружен существенный недостаток (Неремонтопригоден);
- Нарушены сроки устранения недостатков;
- Товар не может использоваться в совокупности более тридцати дней в течение каждого года гарантийного срока в связи с необходимостью неоднократного устранения производственных недостатков.

Если у вас остались какие-либо вопросы по использованию или гарантийному обслуживанию товара, свяжитесь с нашим отделом технической поддержки в чате WhatsApp. Для этого запустите приложение WhatsApp. Нажмите на значок камеры в правом верхнем углу и отсканируйте QR-код приведенный ниже камерой вашего смартфона.

Сервисный Центр
Контакт WhatsApp



Приятного использования!