



# MINICAM24

**РУКОВОДСТВО ПОЛЬЗОВАТЕЛЯ**

**Проектор ВУИНТЕК X20 1080P, 4K, Wi-Fi, Android 9.0**



## СОДЕРЖАНИЕ

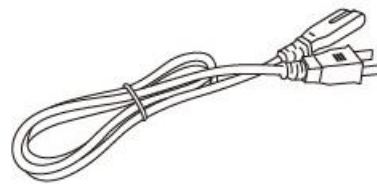
Меры предосторожности.....	3
Комплектация.....	3
Знакомство с устройством.....	4
Быстрый старт.....	5
Источник сигнала.....	6
Подключение проектора.....	7
Настройка проекции.....	8
Характеристики .....	8
Только для версии Smart .....	9
Устранение неисправностей .....	9
Примечание.....	10
Гарантийное обслуживание неисправного товара .....	12
Товар надлежащего качества .....	14
Товар ненадлежащего качества .....	14

## **Меры предосторожности**

1. Пожалуйста, внимательно прочитайте данное руководство перед использованием проектора.
2. Чтобы обеспечить стабильность электропитания этого проектора, используйте линию электропитания, соответствующую национальному стандарту энергопотребления, и розетку с заземлением.
3. Используйте тип питания, указанный на проекторе, и линию электропитания, входящую в комплект поставки.
4. Не разбирайте и не модифицируйте проектор самостоятельно. Самостоятельный ремонт и вскрытие устройства аннулируют гарантийные обязательства продавца и производителя.
5. Не смотрите прямо в объектив проектора во время его работы, иначе свет может повредить зрение и глаза.
6. Не кладите на проектор на такие предметы, как ткань или одеяла, которые могут привести к закупорке вентиляционных отверстий.
7. Изделие не является водонепроницаемым, поэтому следует избегать попадания воды или брызг, и предметы, наполненные жидкостью, не следует размещать рядом с устройством, например, вазы или чашки.
8. Во избежание поражения электрическим током защищайте проектор от дождя или сырости.
9. Выключите питание и отсоедините шнур питания от вилки, если проектор не используется в течение длительного времени.
10. При транспортировке изделия используйте оригинальный пенопласт и другие устойчивые к вибрации материалы.
11. Если товар поврежден, не пытайтесь отремонтировать его самостоятельно. Пожалуйста, свяжитесь с дилером.

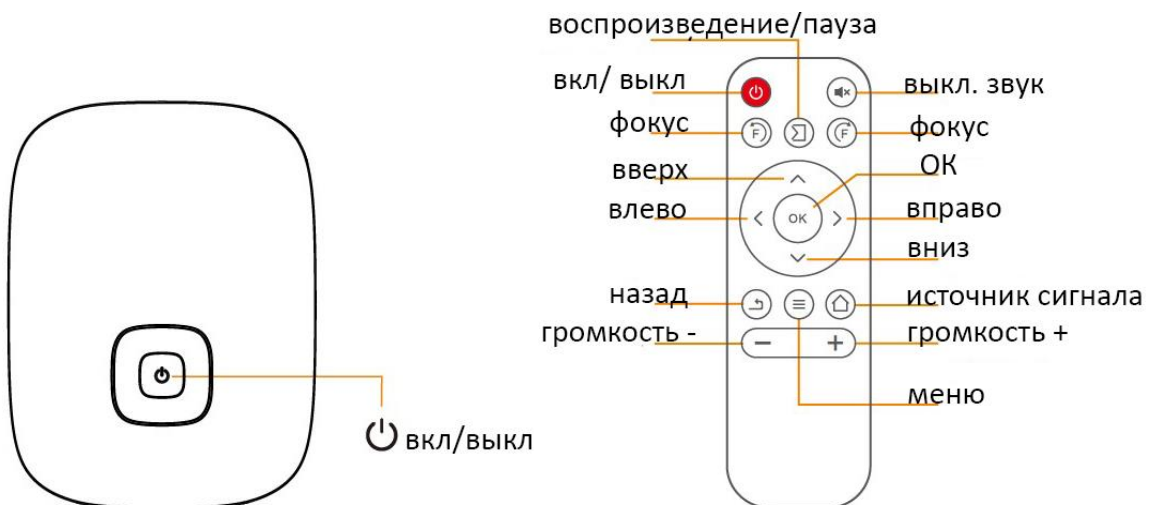
## **Комплектация**

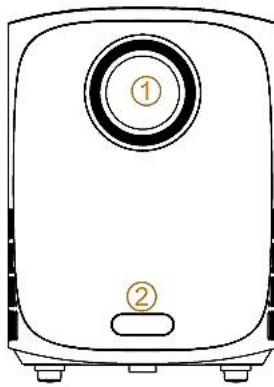
**Комплектация товара может меняться от поставки к поставке. Уточняйте текущую комплектацию у вашего менеджера перед оформлением заказа.**



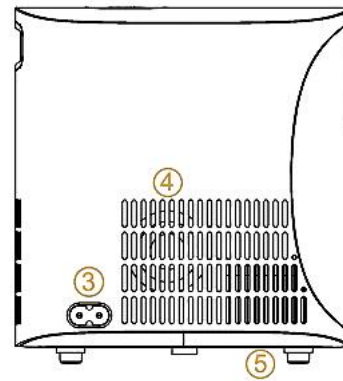
- Проектор
- Пульт ДУ
- Инструкция
- Кабель питания

## Знакомство с устройством

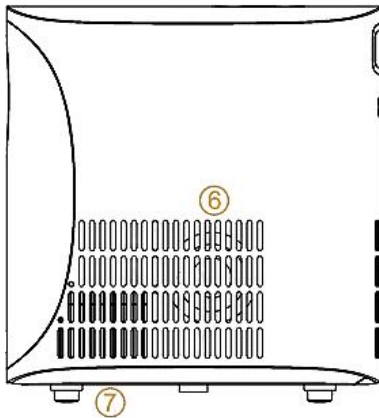




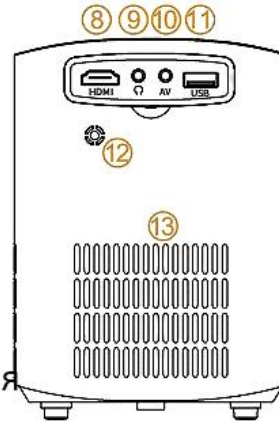
- ① объектив
- ② ИК-порт



- ③ порт питания
- ④ динамик
- ⑤ вентиляция

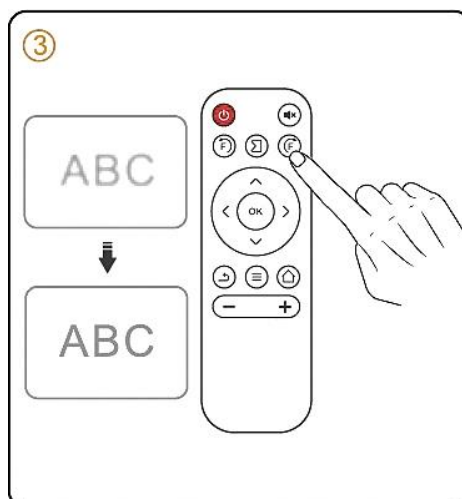
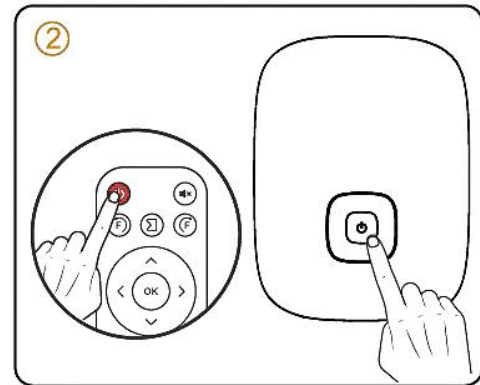
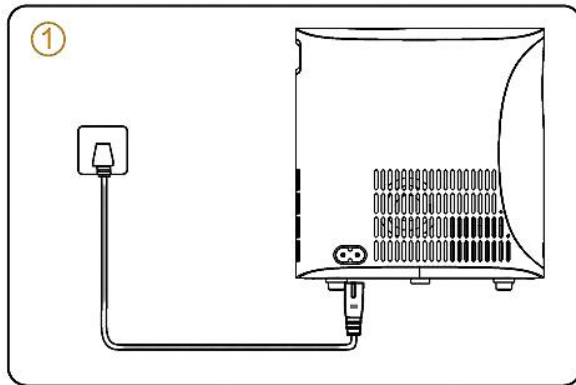


- ⑥ динамик
- ⑦ вентиляция



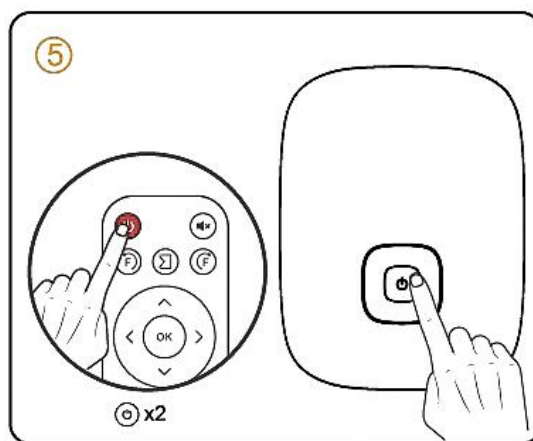
- ⑧ HDMI
- ⑨ аудио вывод
- ⑩ AV вход
- ⑪ USB
- ⑫ ИК-порт
- ⑬ вентиляция


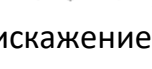
### Быстрый старт




④ Для базовой версии:  
 Меню - Keystone  
 (трапециевидное искажение)

Для версии Smart:  
 Настройки - Проектор  
 калибровка по 4 точкам  
 калибровка по 4 направлениям  
 автокалибровка  
 вертикального искажения

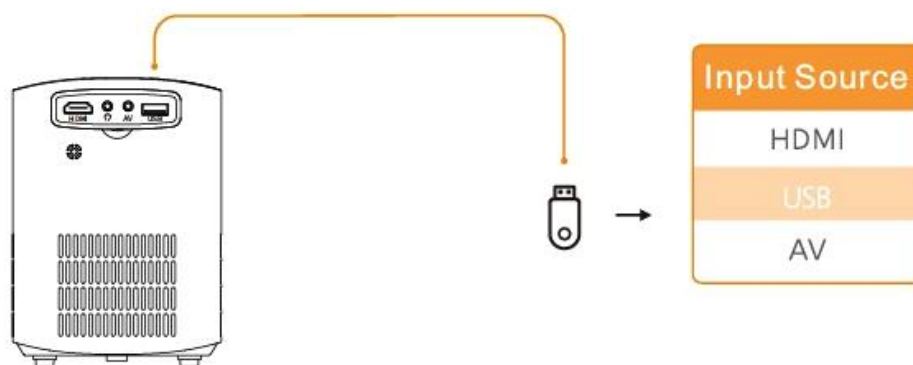


1. Вставьте шнур питания в розетку.
2. Нажмите кнопку питания, чтобы включить проектор.
3. Нажмите кнопку  / , чтобы сфокусировать изображение. Отрегулируйте трапецеидальное искажение в настройках или меню.
4. Выберите правильный тип программы для воспроизведения.
5. Дважды нажмите кнопку питания, чтобы выключить проектор.

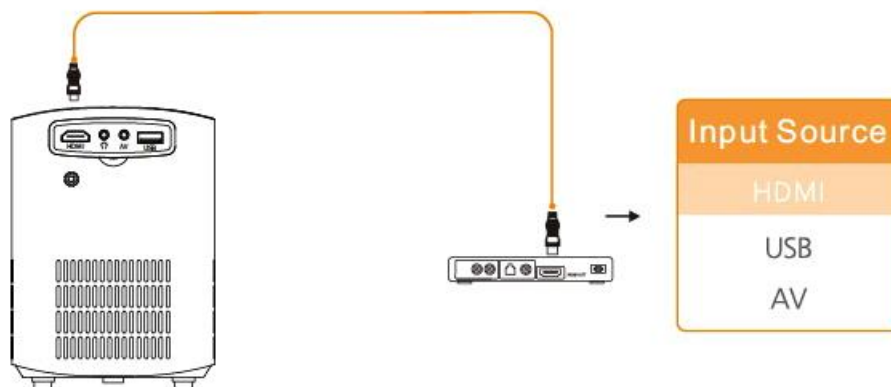
## Источник сигнала

Нажмите кнопку  на пульте дистанционного управления, чтобы выбрать нужный источник сигнала.

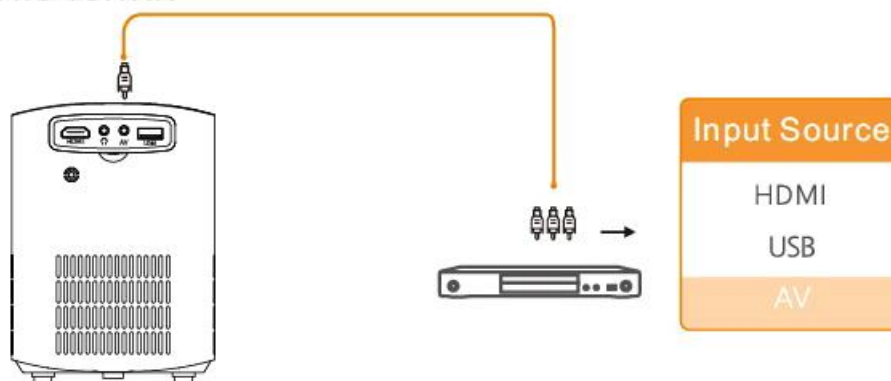
### U-диск



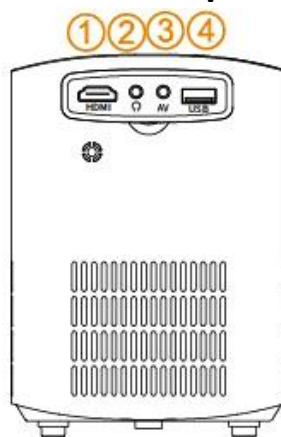
## HDMI-подключения



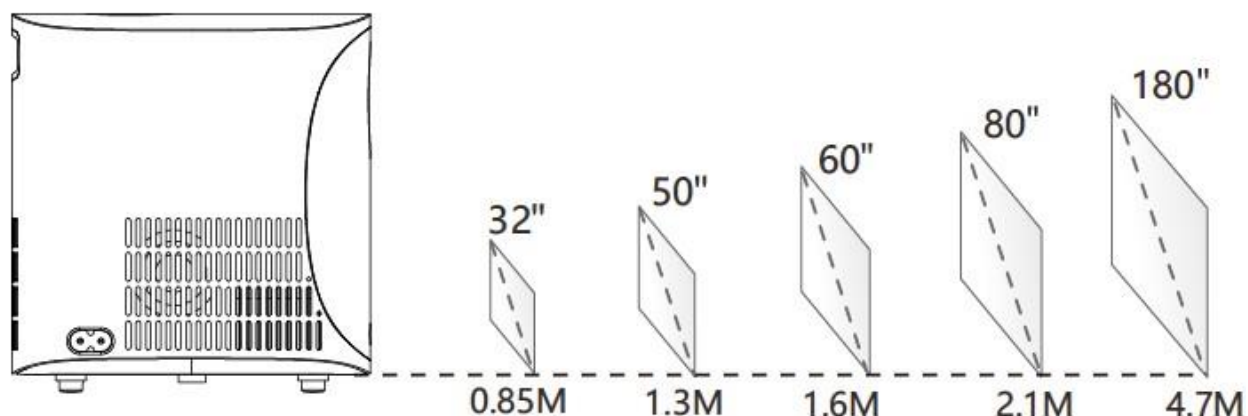
## AV-подключения



## Подключение проектора



## Настройка проекции

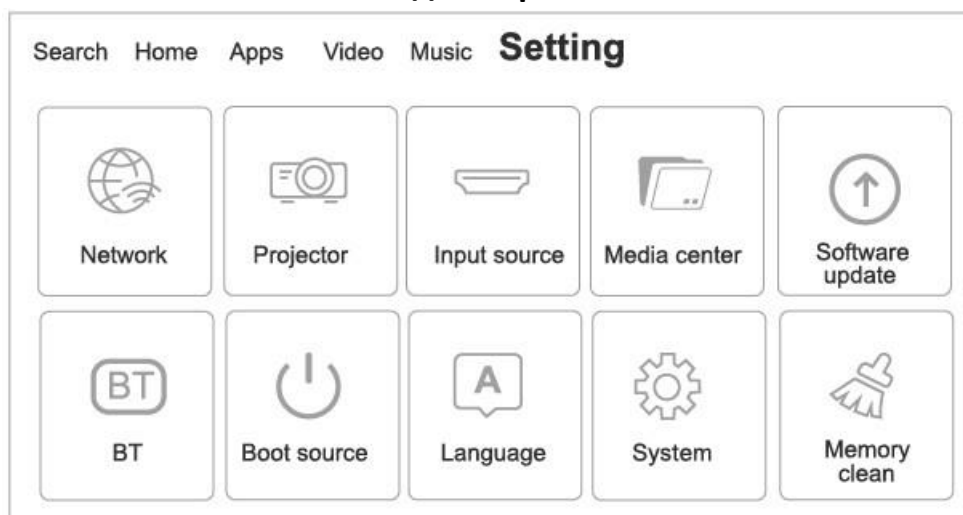


## Характеристики

Дисплей	LCD
Источник освещения	LED
Фокусировка	Ручной, электронный
Поддерживаемое разрешение	1080, 4 К
Расстояние проекции	0,82 – 4,95 М
Размер проекции	30" – 280 "
Фокус	Ручной
Соотношение сторон	4:3; 16:9
Динамик	3 Вт / 4 Ωx2
Коррекция трапецеидальных искажений	Электронная
Размер	130x93x145 мм
Установка	Передняя, задняя, потолочная
Питание	100-240 В
Вес	0,8 кг
Поддерживаемые форматы видео	MPEG1 / MPEG2 / MPEG4 / H.263 / H.264 / H.265 / VC-1 / VP8 / MVC
Поддерживаемые форматы фото	JPEG / BMP / GIF / PNG / TIFF
Порты	HD – 1 шт; USB – 1 шт; AV IN – 1 шт; аудио вывод – 1 шт;
Поддерживаемые форматы аудио	MP1 / MP2 / MP3/ WMA / OGG / AAC / M4A / FLAC / APE / AMR / RA / WAV



## Только для версии Smart



1. Подключение к сети: Настройка-Сеть-Подключиться к сети (Setting-Network-Connect Network).
2. Искажение/Масштаб: Настройка-Проектор-Регулировка трапецеидальных искажений и масштабирования (Setting-Projector-Adjust keystone and zoom).
3. Настройка язык системы: Настройка-Язык-Выбрать язык (Setting-Language-Choose language).
4. Установите язык ввода виртуальной клавиатуры: Настройка – Система - Общие настройки – Клавиатура - Настройки Android Keyboard(AOSP) - Языки (Setting – System - Common Settings – Keyboard - Android Keyboard(AOSP) Settings -Languages). Нажмите кнопку "OK" на пульте для входа - отключите "Использовать системные языки" (Use system languages) - выберите нужный язык ввода с клавиатуры.  
Если нужного вам языка нет, вы можете скачать в магазине приложений, после установки выберите настройки-Клавиатура-Текущая клавиатура (Setting – Keyboard - Current Keyboard). Выберите установленный вами язык для ввода с клавиатуры.
5. Чтение флеш-накопителя: Настройки-Медиацентр (Setting-Media center).
6. Сброс заводских настроек:  
Настройка-Система-Общие настройки-Восстановление системы (Setting-System-Common Settings - System recovery) .

## Устранение неисправностей

1. Размытие изображения
  - Отрегулируйте фокус.
  - Проектор и экран/стена должны находиться на подходящем расстоянии.

2. Пульт дистанционного управления не отвечает

- Убедитесь, что пульт направлен непосредственно на ИК-порт.
- Не закрывайте ИК-порт.
- Проверьте заряжены ли батареи.

3. Перевернутое изображение


Базовая версия: Войдите в «Меню» на проекторе или пульте дистанционного управления, чтобы перевернуть проецируемое изображение, и проектор вернется к настройкам по умолчанию.

Smart версия: перейдите по пути «Настройки»-«Проектор»- «Проекция» ("Setting"- "Projector"- "Projection"-). Используйте пульт дистанционного управления, чтобы перевернуть проекционное изображение.

4. Сброс заводских настроек


Если у вас возникли проблемы с программным обеспечением, выполните сброс настроек к заводским настройкам.

### Примечание



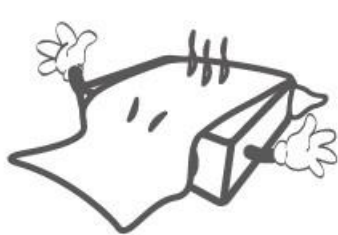
**Используйте проектор для просмотра видео и фильмов.**

**Зашторивайте окна. Качество изображения зависит от затемнения комнаты.**




**Отключайте проектор от сети после окончания использования.**

**Не вытягивайте вилку из розетки за шнур питания.**




**Не накрывайте проектор тканью. Не блокируйте вентиляционные отверстия устройства.**

**Не смотрите непосредственно в объектив проектора. Это может повредить зрение и глаза.**



**Не размещайте в запыленных местах.**

**Не разбирайте самостоятельно. Самостоятельный ремонт и вскрытие устройства аннулируют гарантийные обязательства продавца.**



**Располагайте на ровной устойчивой поверхности.**

**Не допускайте попадания жидкости внутрь проектора.**

## Гарантийное обслуживание неисправного товара

Если в купленном Вами товаре в течение установленного гарантийного срока обнаружены недостатки, Вы по своему выбору вправе:

- потребовать замены на товар этой же марки (этой же модели и (или) артикула)
- потребовать замены на такой же товар другой марки (модели, артикула) с соответствующим перерасчетом покупной цены;
- потребовать соразмерного уменьшения покупной цены;
- потребовать незамедлительного безвозмездного устранения недостатков товара или возмещения расходов на их исправление потребителем или третьим лицом;
- отказаться от исполнения договора купли-продажи и потребовать возврата уплаченной за товар суммы. В этом случае Вы обязаны вернуть товар с недостатками продавцу за его счет.

В отношении **технически сложного товара** Вы в случае обнаружения в нем недостатков по своему выбору вправе:

- отказаться от исполнения договора купли-продажи и потребовать возврата уплаченной за такой товар суммы;
- предъявить требование о его замене на товар этой же марки (модели, артикула) или на такой же товар другой марки (модели, артикула) с соответствующим перерасчетом покупной цены.

Срок предъявления вышеназванных требований составляет 15 дней со дня передачи Вам такого товара.

По истечении указанного 15-дневного срока данные требования подлежат удовлетворению в одном из следующих случаев:

- обнаружение существенного недостатка товара (существенный недостаток товара: неустранимый недостаток или недостаток, который не может быть устранен без несоразмерных расходов или затрат времени, или выявляется неоднократно, или проявляется вновь после его устранения);
- нарушение установленных законом РФ «О защите прав потребителей» сроков устранения недостатков товара;
- невозможность использования товара в течение каждого года гарантийного срока в совокупности более чем тридцать дней вследствие неоднократного устранения его различных недостатков.

В случае если Вы приобрели уцененный или бывший в употреблении товар ненадлежащего качества, и были заранее предупреждены о недостатках, из-за которых произошла уценка, в письменной форме, то претензии по таким недостаткам не принимаются.

**Важно! Необходимо использовать услуги квалифицированных специалистов по подключению, наладке и пуску в эксплуатацию технически сложных товаров, которые по техническим требованиям не могут быть пущены в эксплуатацию без участия соответствующих специалистов.**

#### **Условия проведения гарантийного обслуживания**

- Фактическое наличие неисправного товара в момент обращения в сервисный центр;
- Гарантийное обслуживание товаров, гарантию на которые дает производитель, осуществляется в специализированных сервисных центрах;
- Гарантийное обслуживание неисправных товаров, купленных в интернет-магазинах ООО Максмол-групп, возможно в нашем сервисном центре по телефону 8-800-200-85-66
- Срок гарантийного обслуживания не превышает 45 дней;
- Гарантийное обслуживание осуществляется в течение всего гарантийного срока, установленного на товар;
- При проведении ремонта срок гарантии продлевается на период нахождения товара в ремонте.

#### **Право на гарантийный ремонт не распространяется на случаи**

- неисправность устройства вызвана нарушением правил его эксплуатации, транспортировки и хранения.
- на устройстве отсутствует, нарушен или не читается оригинальный серийный номер;
- на устройстве отсутствуют или нарушены заводские или гарантийные пломбы и наклейки;
- ремонт, техническое обслуживание или модернизация устройства производились лицами, не уполномоченными на то компанией-производителем;
- дефекты устройства вызваны использованием устройства с программным обеспечением, не входящим в комплект поставки устройства, или не одобренным для совместного использования производителем устройства;
- дефекты устройства вызваны эксплуатацией устройства в составе комплекта неисправного оборудования;
- обнаруживается попадание внутрь устройства посторонних предметов, веществ, жидкостей, насекомых и т.д.;
- неисправность устройства вызвана прямым или косвенным действием механических сил, химического, термического воздействия, излучения, агрессивных или нейтральных жидкостей, газов или иных токсичных или биологических сред, а так же любых иных факторов искусственного или естественного происхождения, кроме тех случаев, когда такое воздействие прямо допускается «Руководством пользователя»;

- неисправность устройства вызвана действием сторонних обстоятельств (стихийных бедствий, скачков напряжения электропитания и т.д.);
- неисправность устройства вызвана несоответствием Государственным Стандартам параметров питающих, телекоммуникационных и кабельных сетей;
- иные случаи, предусмотренные производителями.

**Гарантийные обязательства не распространяются на расходные элементы и материалы (элементы питания, картриджи, кабели подключения и т.п.).**

#### Товар надлежащего качества

Вы вправе обменять товар надлежащего качества на аналогичный товар в течение 14 дней, не считая дня покупки.

Обращаем Ваше внимание, что основная часть нашего ассортимента – **технически сложные товары** бытового назначения (электроника, фотоаппаратура, бытовая техника и т.п.).

Указанные товары, согласно [Постановлению Правительства РФ от 31.12.2020 № 2463](#), обмену как товары надлежащего качества не подлежат. Возврат таких товаров не предусмотрен [Законом РФ от 07.02.1992 № 2300-1](#).

#### Товар ненадлежащего качества

Если в приобретенном Вами товаре выявлен недостаток вы вправе по своему выбору заявить одно из требований, указанных в [ст.18 Закона РФ от 07.02.1992 № 2300-1 \(ред. от 11.06.2021\) О защите прав потребителей](#). Для этого можете обратиться в сервисный центр Максмолл по телефону 8-800-200-85-66

Тем не менее, если указанный товар относится к технически сложным, утв.

[Постановлением от 10 ноября 2011 г. № 924](#), то указанные в ст.18 требования могут быть заявлены только в течение 15 календарных дней с даты покупки.

По истечении 15 дней предъявление указанных требований возможно в случаях если:

- Обнаружен существенный недостаток (Неремонтопригоден);
- Нарушены сроки устранения недостатков;
- Товар не может использоваться в совокупности более тридцати дней в течение каждого года гарантийного срока в связи с необходимостью неоднократного устранения производственных недостатков.

Если у вас остались какие-либо вопросы по использованию или гарантийному обслуживанию товара, свяжитесь с нашим отделом технической поддержки в чате WhatsApp. Для этого запустите приложение WhatsApp. Нажмите на значок камеры в правом верхнем углу и отсканируйте QR-код приведенный ниже камерой вашего смартфона.

Сервисный Центр

Контакт WhatsApp



**Приятного использования!**

Сайт: [minicam24.ru](http://minicam24.ru)

E-mail: [info@minicam24.ru](mailto:info@minicam24.ru)

Товар в наличии в 120 городах России и Казахстана

Телефон бесплатной горячей линии: **8(800)200-85-66**