



MINICAM24

РУКОВОДСТВО ПОЛЬЗОВАТЕЛЯ

Массажер для лица и шеи
микротоковый Triangle с RF лифтингом



СОДЕРЖАНИЕ

| | |
|---|-----------|
| Введение..... | 3 |
| Знакомство с устройством..... | 4 |
| Характеристики | 5 |
| Использование | 6 |
| Меры предосторожности..... | 9 |
| Гарантийное обслуживание неисправного товара | 10 |
| Товар надлежащего качества | 12 |
| Товар ненадлежащего качества | 12 |

Введение

В массажере для лица используются акустические колебания

На лице каждого человека как минимум три миллиона пор, и обычное очищающее средство и руки могут лишь очищать поверхность кожи, что затрудняет удаление жировых пробок из пор. Очистив лишь остатки масла из пор, можно достичь глубокой чистоты кожи. На протяжении 46 лет компания специализируется на уходе за кожей, и весь процесс разработки направляется специалистами по уходу за кожей, совместно с нашими опытными инженерами в области звуковой микро-вибрации. Устройство имеет интеллектуальный дизайн, подходящий для всех типов кожи, и обеспечивает комплексную глубокую очистку кожи. С частотой в 8000 раз в минуту, высокочастотные вибрации выталкивают жир из глубоких пор, обеспечивая их глубокое очищение. Поры становятся легкими и чистыми, кожа становится более гладкой и нежной благодаря повышенной чистоте, уменьшаются воспаления.

Массажер воздействует на кожу теплом и холодом

Японский профессор доказал, что повторное воздействие на кожу температурой 42 °С способствует выработке белка HSP, восстанавливает клетки кожи и укрепляет ее эластичность, что помогает противостоять образованию морщин. Прогревание до 42°С помогает расширить поры для глубокого очищения, в то время как воздействие холодом с температурой до 6°С мгновенно сужает поры и закрепляет поступившие питательные вещества. Смена теплых и холодных процедур способствует стимуляции кровообращения в коже и ускоряет обмен веществ в клетках. Это помогает эффективно уменьшить темные круги под глазами и простые морщины, а также делает кожу светлой и более сияющей. Даже без макияжа кожа выглядит здоровой и ухоженной. В сочетании с микровибрацией это способствует укреплению упругости кожи и снятию усталости.

Электростимуляции мышц (EMS)

- EMS используется для активации клеток кожи, стимулируя обновление коллагена, улучшая упругость кожи, разглаживая морщины и придавая коже гладкость и здоровый вид.

Охлаждение

- Холод помогает уплотнить кожу, поддерживает ее упругость и предотвращает появление аллергий и других проблем.
- Сужает поры, удерживает влагу и уменьшает морщины.
- Может снимать мышечное напряжение и уменьшать усталость кожи.

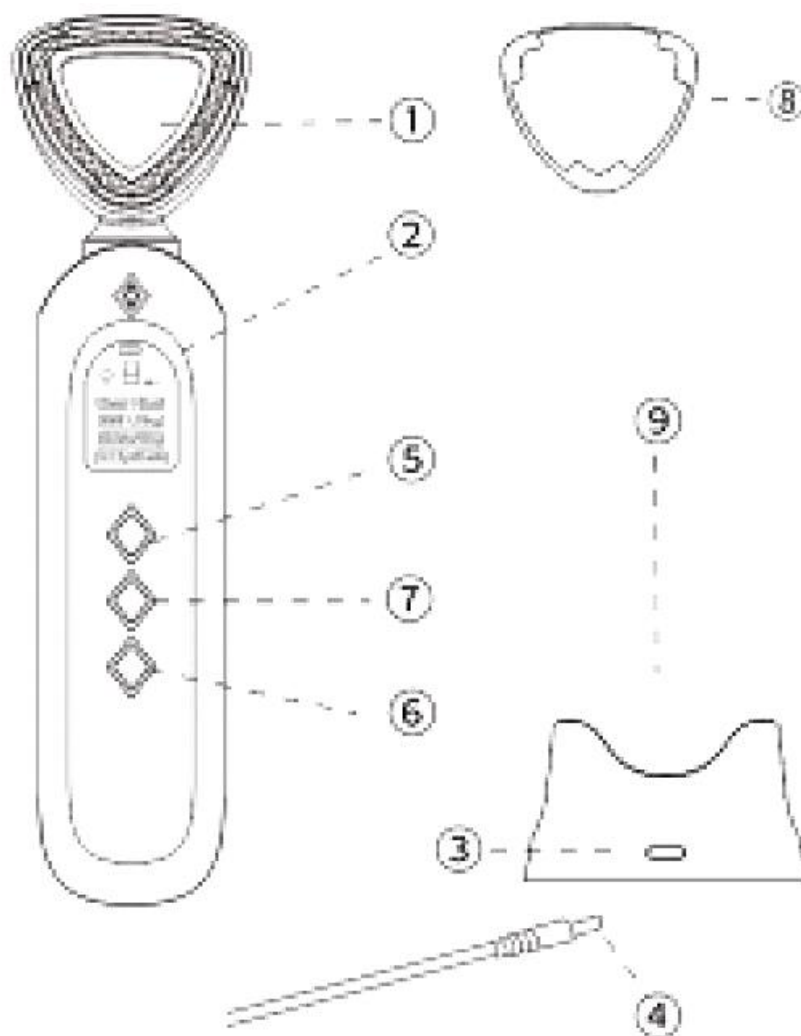
Нагрев

- Тепло помогает открывать поры и способствует усвоению средств по уходу за кожей.
- Прикрепите ватный диск для глубокого очищения и лучшего удаления излишков масла и загрязнений.

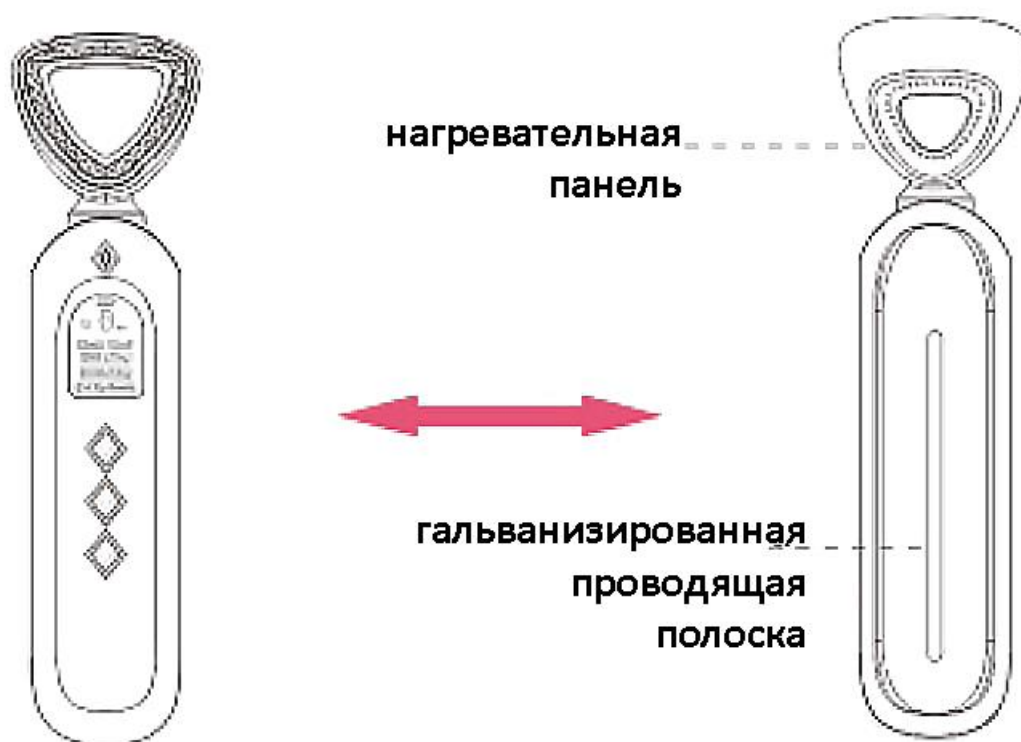
Светотерапия

1. Красный свет: длина волны 620 нм (± 10 нм), свет от 24 светодиодов глубоко проникают в кожу. Длина 630 нм используется для улучшения кровообращения и регенерации коллагена, повышения эластичность кожи, делает кожу гладкой и увлажненной. Подходит для дряблой и морщинистой кожи.
2. Синий свет: длина волны 470 (± 10 нм), свет от 18 светодиодов глубоко проникают в кожу. Длина 480 нм используется, чтобы убить бактерии, улучшить кровообращение, может проникать на 2,5 мм под кожу и уничтожать живые бактерии. Имеет противовоспалительное, бактерицидное действие, уменьшает шрамы от акне более эффективно.

Знакомство с устройством



1. Панель нагрева/охлаждения
2. LCD-дисплей
3. Разъем для зарядки
4. Кабель зарядки USB Type-C
5. Кнопка Вкл/Выкл, Режим
6. Включение светотерапии
7. Регулировка силы электростимуляции и температуры
8. Ватный диск
9. Беспроводная док-станция



Характеристики

1. Название: Массажер для лица и шеи микротоковый Triangle с RF лифтингом
2. Модель: H8
3. Мощность: 8,5 Вт
4. Емкость батареи: 1000 мАч

5. Входное напряжение: 5 В
6. Режим ожидания: до 90 дней
7. Температура: 6–42 °С
8. Вес: 145 г
9. Вибрация: 8000 оборот/мин
10. Время использования: 2 или 5 минут
11. Время зарядки: 3,5 ч
12. Размер устройства: 202x65x52 мм
13. Ток зарядки: 300 мА
14. Размер упаковки: 205x100x66 мм

Использование

1. Перед первым использованием пожалуйста, полностью зарядите устройство. Время зарядки составляет около 3,5 часов. Удерживайте кнопку включения в течение 2 секунд, чтобы включить массажер. По умолчанию выбран режим очистки на первом уровне, после включения инструмент начнет вибрировать и нагреваться. В соответствии с потребностями вашей кожи, температуру можно отрегулировать, нажав клавишу 7. (Режим 1 работает по умолчанию 5 минут).
2. Нажмите кнопку включения для перехода в режим охлаждения. Массажер для лица будет работать с вибрацией и охлаждением. В зависимости от вашего желания, вы можете нажать клавишу 7 для регулировки температуры (2 минуты по умолчанию).
3. Нажмите кнопку включения для перехода в режим лифтинга EMS. Массажер для лица будет вибрировать и создавать высокочастотный микроток для электростимуляции мышц. В зависимости от вашего желания, вы можете регулировать уровень EMS, нажав клавишу 7 (режим 3 работает по умолчанию 5 минут).
4. Нажмите клавишу 5 для перехода в режим увлажнения. Массажер для лица будет вибрировать, нагреваться и отправлять микроток для электростимуляции мышц вашего лица на кожу. В зависимости от вашего желания, вы можете регулировать интенсивность EMS, нажав клавишу 7 (режим 4 работает по умолчанию 5 минут).
5. Нажмите кнопку включения 5 для перехода в режим синтеза коллагена. Массажер для лица будет вибрировать, охлаждаться и отправлять микроток EMS

на кожу (аналогично режиму 2, 2 минуты по умолчанию). В зависимости от вашего желания, вы можете регулировать интенсивность EMS, нажав клавишу 7 (режим 5 работает по умолчанию 2 минуты).

6. Вы можете регулировать свет, нажав клавишу 6 в каждом режиме.

7. Порядок использования показаны на рисунке ниже.

Режим очищения



Необходимо использовать с средством для снятия макияжа. Снимите круг и прикрепите ватный диск, залейте его средством для снятия макияжа. Затем включите режим очистки, распарьте и раскройте поры, разрушите загрязнения и удалите глубокие отложения, очистите поры, попрощайтесь с воспалениями, комедонами и акне.

Режим охлаждения



Наденьте маску на лицо и включите режим охлаждения. Функция охлаждения эффективно сужает поры и закрепляет влагу в коже.


Режим лифтинга (электростимуляция)



После очищения нанесите на лицо средства по уходу за кожей и включите режим EMS.

EMS стимулирует мышцы и придает коже более сияющий и упругий вид. Электростимуляция уменьшает мелкие морщины, удаляет морщины вокруг глаз и на лице, возвращает коже молодость, гладкость и нежность.

Режим увлажнения



После очищения нанесите на лицо средства по уходу за кожей, такие как лосьон и эссенция, и активируйте режим увлажнения для стимулирования усиленного впитывания средств по уходу за кожей. В каждом режиме вы можете выбрать красный/синий свет в зависимости от потребностей вашей кожи.

Режим синтеза коллагена



После впитывания средств по уходу за кожей включите режим синтеза коллагена, охладите кожу вашего лица, чтобы сузить поры, и закрепить питательные вещества в коже. Микроток EMS стимулирует клетки кожи к синтезу коллагена и омолаживает мышцы, противостоя процессам старения и гравитационному типу старения. На каждом режиме вы можете выбрать красный/синий свет в зависимости от потребностей вашей кожи.

Примечание

- Этот продукт имеет относительно большое энергопотребление в режиме охлаждения и высокое тепловыделение. После выключения необходимо подождать около 10 минут перед использованием функции охлаждения.

- Когда главное устройство работает, значок батареи на экране мигает 5 раз (одновременно с этим издается пять коротких сигналов), а затем выключается, когда заряда устройства недостаточно. Пожалуйста, своевременно заряжайте устройство.

- Когда главное устройство находится на зарядной базе, слышен короткий сигнал извещателя, что означает начало процесса зарядки.

Меры предосторожности

1. Перед использованием внимательно прочтите все инструкции по безопасности в руководстве.
2. Следуйте инструкциям по эксплуатации при использовании этого устройства, чтобы избежать поломки.
3. Не снимайте и не переделывайте устройство самостоятельно, обратитесь к дистрибьютору для ремонта.
4. Используйте устройство только в целях, для которых предназначен массажер и которые описаны в данном руководстве.
5. Не храните и не используйте устройство в местах с высокой температурой и влажностью, таких как на солнце, рядом с огнем или в ванной комнате и так далее. Чтобы избежать поломки, возгорания или поражения электрическим током, не используйте и не размещайте массажер для лица рядом с нагревательными приборами.
6. Не используйте и не размещайте устройство во влажных условиях, чтобы избежать короткого замыкания, поражения электрическим током или получения травм.
7. Держите устройство в недоступном для детей и физических инвалидов месте. Разрешается использовать массажер для лица пользователям младше восемнадцати лет только после инструктажа под пристальным наблюдением ответственных взрослых.
8. При использовании функции охлаждения потребление энергии относительно велико, после использования функции охлаждения устройство нужно оставить на примерно 10 минут перед следующим использованием.

Все права на содержание данного руководства пользователя защищены. Любое копирование, перепечатка без разрешения или незаконное использование содержания преследуются по закону.

Перед началом использования данного устройства, пожалуйста, внимательно прочтите руководство пользователя для обеспечения правильной эксплуатации изделия и предотвращения его повреждения.

В целях усовершенствования продукта программное обеспечение, конструктивные особенности устройства и содержание данной инструкции могут быть изменены без предварительного уведомления.

Гарантийное обслуживание неисправного товара

Если в купленном Вами товаре в течение установленного гарантийного срока обнаружены недостатки, Вы по своему выбору вправе:

- потребовать замены на товар этой же марки (этой же модели и (или) артикула)
- потребовать замены на такой же товар другой марки (модели, артикула) с соответствующим перерасчетом покупной цены;
- потребовать соразмерного уменьшения покупной цены;
- потребовать незамедлительного безвозмездного устранения недостатков товара или возмещения расходов на их исправление потребителем или третьим лицом;
- отказаться от исполнения договора купли-продажи и потребовать возврата уплаченной за товар суммы. В этом случае Вы обязаны вернуть товар с недостатками продавцу за его счет.

В отношении **технически сложного товара** Вы в случае обнаружения в нем недостатков по своему выбору вправе:

- отказаться от исполнения договора купли-продажи и потребовать возврата уплаченной за такой товар суммы;
- предъявить требование о его замене на товар этой же марки (модели, артикула) или на такой же товар другой марки (модели, артикула) с соответствующим перерасчетом покупной цены.

Срок предъявления вышеназванных требований составляет 15 дней со дня передачи Вам такого товара.

По истечении указанного 15-дневного срока данные требования подлежат удовлетворению в одном из следующих случаев:

- обнаружение существенного недостатка товара (существенный недостаток товара: неустранимый недостаток или недостаток, который не может быть устранен без несоразмерных расходов или затрат времени, или выявляется неоднократно, или проявляется вновь после его устранения);
- нарушение установленных законом РФ «О защите прав потребителей» сроков устранения недостатков товара;
- невозможность использования товара в течение каждого года гарантийного срока в совокупности более чем тридцать дней вследствие неоднократного устранения его различных недостатков.

В случае если Вы приобрели уцененный или бывший в употреблении товар ненадлежащего качества, и были заранее предупреждены о недостатках, из-за которых произошла уценка, в письменной форме, то претензии по таким недостаткам не принимаются.

Важно! Необходимо использовать услуги квалифицированных специалистов по подключению, наладке и пуску в эксплуатацию технически сложных товаров, которые по техническим требованиям не могут быть пущены в эксплуатацию без участия соответствующих специалистов.

Условия проведения гарантийного обслуживания

- Фактическое наличие неисправного товара в момент обращения в сервисный центр;
- Гарантийное обслуживание товаров, гарантию на которые дает производитель, осуществляется в специализированных сервисных центрах;
- Гарантийное обслуживание неисправных товаров, купленных в интернет-магазинах ООО Максмол-групп, возможно в нашем сервисном центре по телефону 8-800-200-85-66
- Срок гарантийного обслуживания не превышает 45 дней;
- Гарантийное обслуживание осуществляется в течение всего гарантийного срока, установленного на товар;
- При проведении ремонта срок гарантии продлевается на период нахождения товара в ремонте.

Право на гарантийный ремонт не распространяется на случаи

- неисправность устройства вызвана нарушением правил его эксплуатации, транспортировки и хранения.
- на устройстве отсутствует, нарушен или не читается оригинальный серийный номер;
- на устройстве отсутствуют или нарушены заводские или гарантийные пломбы и наклейки;

- ремонт, техническое обслуживание или модернизация устройства производились лицами, не уполномоченными на то компанией-производителем;
- дефекты устройства вызваны использованием устройства с программным обеспечением, не входящим в комплект поставки устройства, или не одобренным для совместного использования производителем устройства;
- дефекты устройства вызваны эксплуатацией устройства в составе комплекта неисправного оборудования;
- обнаруживается попадание внутрь устройства посторонних предметов, веществ, жидкостей, насекомых и т.д.;
- неисправность устройства вызвана прямым или косвенным действием механических сил, химического, термического воздействия, излучения, агрессивных или нейтральных жидкостей, газов или иных токсичных или биологических сред, а так же любых иных факторов искусственного или естественного происхождения, кроме тех случаев, когда такое воздействие прямо допускается «Руководством пользователя»;
- неисправность устройства вызвана действием сторонних обстоятельств (стихийных бедствий, скачков напряжения электропитания и т.д.);
- неисправность устройства вызвана несоответствием Государственным Стандартам параметров питающих, телекоммуникационных и кабельных сетей;
- иные случаи, предусмотренные производителями.

Гарантийные обязательства не распространяются на расходные элементы и материалы (элементы питания, картриджи, кабели подключения и т.п.).

Товар надлежащего качества

Вы вправе обменять товар надлежащего качества на аналогичный товар в течение 14 дней, не считая дня покупки.

Обращаем Ваше внимание, что основная часть нашего ассортимента – **технически сложные товары** бытового назначения (электроника, фотоаппаратура, бытовая техника и т.п.).

Указанные товары, согласно [Постановлению Правительства РФ от 31.12.2020 № 2463](#), обмену как товары надлежащего качества не подлежат. Возврат таких товаров не предусмотрен [Законом РФ от 07.02.1992 № 2300-1](#).

Товар ненадлежащего качества

Если в приобретенном Вами товаре выявлен недостаток вы вправе по своему выбору заявить одно из требований, указанных в [ст.18 Закона РФ от 07.02.1992 №](#)

[2300-1 \(ред. от 11.06.2021\) О защите прав потребителей](#) . Для этого можете обратиться в сервисный центр Максмолл по телефону 8-800-200-85-66 Тем не менее, если указанный товар относится к технически сложным, утв. [Постановлением от 10 ноября 2011 г. № 924](#) , то указанные в ст.18 требования могут быть заявлены только в течение 15 календарных дней с даты покупки. По истечении 15 дней предъявление указанных требований возможно в случаях если:

- Обнаружен существенный недостаток (Неремонтопригоден);
- Нарушены сроки устранения недостатков;
- Товар не может использоваться в совокупности более тридцати дней в течение каждого года гарантийного срока в связи с необходимостью неоднократного устранения производственных недостатков.

Если у вас остались какие-либо вопросы по использованию или гарантийному обслуживанию товара, свяжитесь с нашим отделом технической поддержки в чате WhatsApp. Для этого запустите приложение WhatsApp. Нажмите на значок камеры в правом верхнем углу и отсканируйте QR-код приведенный ниже камерой вашего смартфона.

Сервисный Центр
Контакт WhatsApp



Приятного использования!

Сайт: minicam24.ru

E-mail: info@minicam24.ru

Товар в наличии в 120 городах России и Казахстана

Телефон бесплатной горячей линии: **8(800)200-85-66**