



MINICAM24

РУКОВОДСТВО ПОЛЬЗОВАТЕЛЯ

Фитолампа для растений

Fitolamp Clip Ring 3



СОДЕРЖАНИЕ

1. Меры предосторожности	3
2. Технические характеристики	3
3. Функции кнопок	3
4. Особенности устройства	4

1. Меры предосторожности

Перед использованием лампы необходимо внимательно прочитать руководство.





- 1) Убедитесь, что лампа работает в нормальных условиях: $-20\text{ }^{\circ}\text{C} \sim 40\text{ }^{\circ}\text{C}$, 45% ~ 95% относительной влажности.
- 2) Не трогайте и не двигайте светильник, пока он работает.
- 3) Отключайте лампу во время грозы.
- 4) Пожалуйста, надевайте защитные очки, когда включается свет, чтобы защитить ваши глаза.
- 5) Свет не должен работать не более 10–14 часов в день.

2. Технические характеристики

Характеристика	Значение
Питание	USB 5 В
Питание адаптера	$\geq 3\text{ А}$
Рабочая температура	$-20\text{ }^{\circ}\text{C} \sim 40\text{ }^{\circ}\text{C}$
Светодиодная лента	SMD 5730
Рабочая частота	50-60 Гц
Время работы лампы	50000 часов
Цвет светодиодов	Синие, полный спектр
Масса брутто	670 г

3. Функции кнопок

Функции кнопок:

	Регулировка яркости от 10% до 100%
	Включение белых светодиодов, синих, всех
	Включение таймера
	Кнопка Вкл / Выкл

4. Особенности устройства

- USB-подключение позволяет легко подключиться через компьютер, зарядное устройство, адаптер питания и т. д.;
- Бесшумная работа из-за отсутствия вентиляторов;
- Спектральное излучение идеально подходит для комнатных растений на всех стадиях роста. Отлично подходит для растений на стадиях вегетации и цветения.
- Гибкие штатив позволяют направить освещения так, как вам это удобно. И осветить растение на 360 градусов.

Приятного использования!

Сайт: minicam24.ru

E-mail: info@minicam24.ru

Товар в наличии в 120 городах России и Казахстана

Телефон бесплатной горячей линии: **8(800)200-85-66**