



MINICAM24

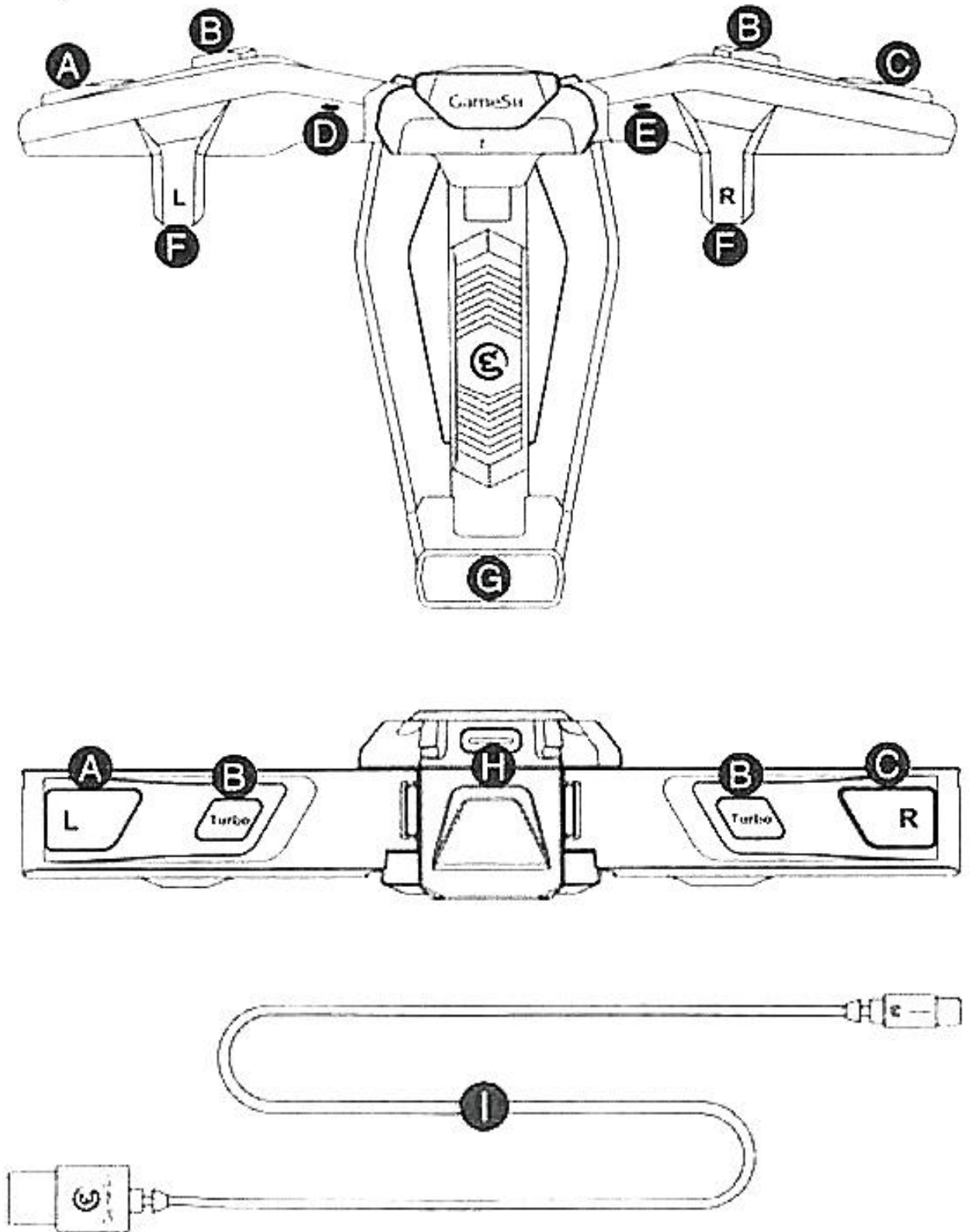
РУКОВОДСТВО ПОЛЬЗОВАТЕЛЯ
Геймпад для телефона GameSir
Falcone F4 (Android, iOS)



СОДЕРЖАНИЕ

1. Внешний вид устройства	3
2. Включение и отключение питания	4
3. Использование.....	4
4. Турборежим.....	7
5. Коррекция экрана.....	7
6. Индикатор батареи.....	8
7. Индикация в турборежиме	8
8. Комплектация	8
9. Размер телефона	8
10. Совместимые игры	9
11. Регистрация.....	9
12. Гарантийное обслуживание неисправного товара.....	9
Товар надлежащего качества.....	12
Товар ненадлежащего качества.....	12

1. Внешний вид устройства



- A. Левая кнопка
- B. Турбо кнопка
- C. Правая кнопка
- D. Левый индикатор

- Е. Правый индикатор
- Ф. Точка соприкосновения с телефоном
- Г. Крепление телефона. Включение и отключение питания
- Н. Порт Type-C.
- І. Кабель Type-C.

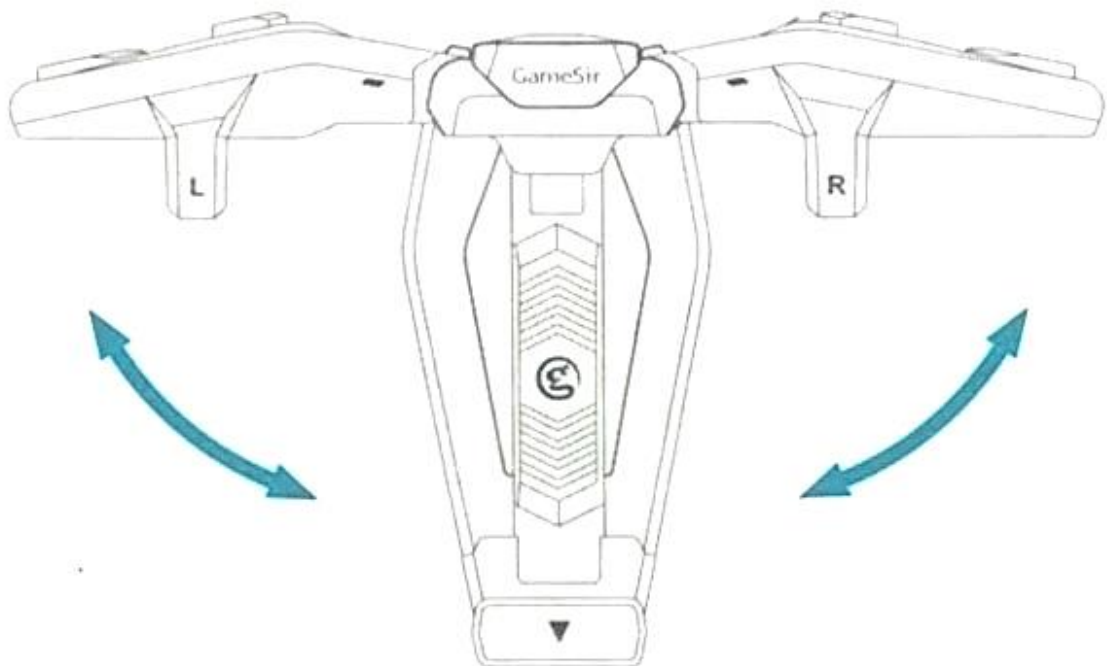
2. Включение и отключение питания

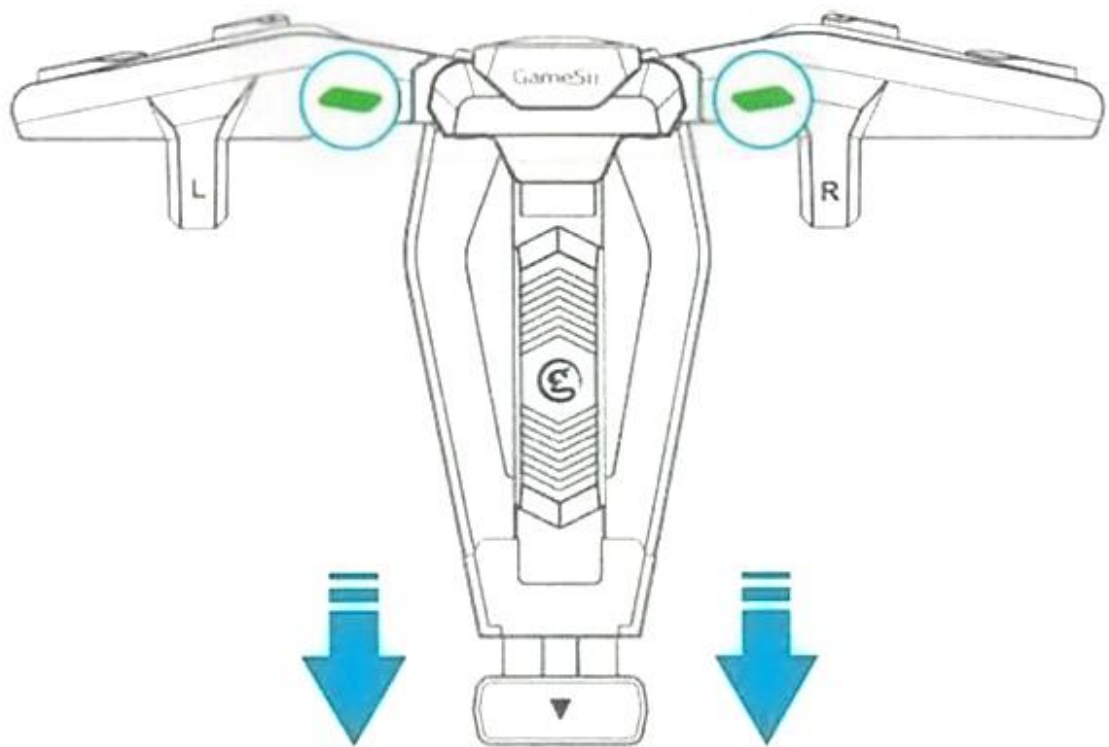
Для включения потяните за рычаг вниз, геймпад F4 включится, и 2 индикатора загорятся зеленым цветом, а затем через 5 секунд погаснут.

Выключение: когда давление с рычага полностью убрано, геймпад F4 выключается.

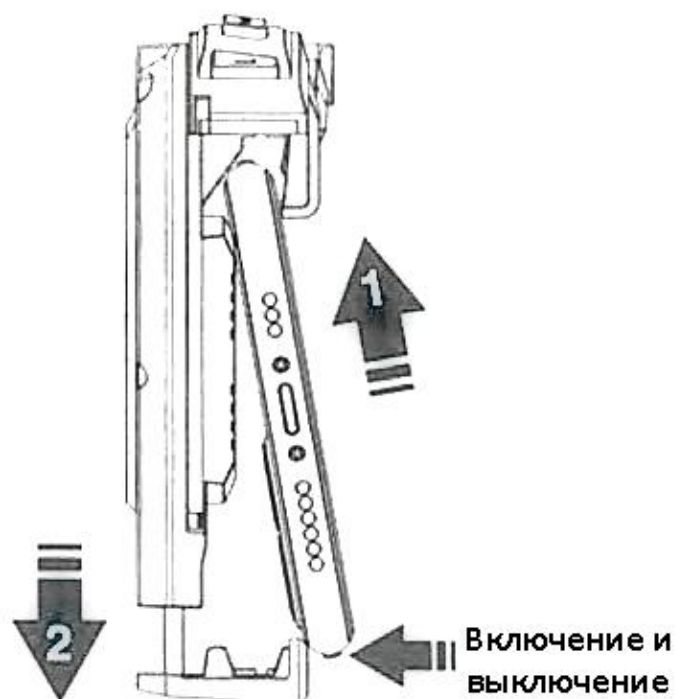
3. Использование

1. Разложите геймпад

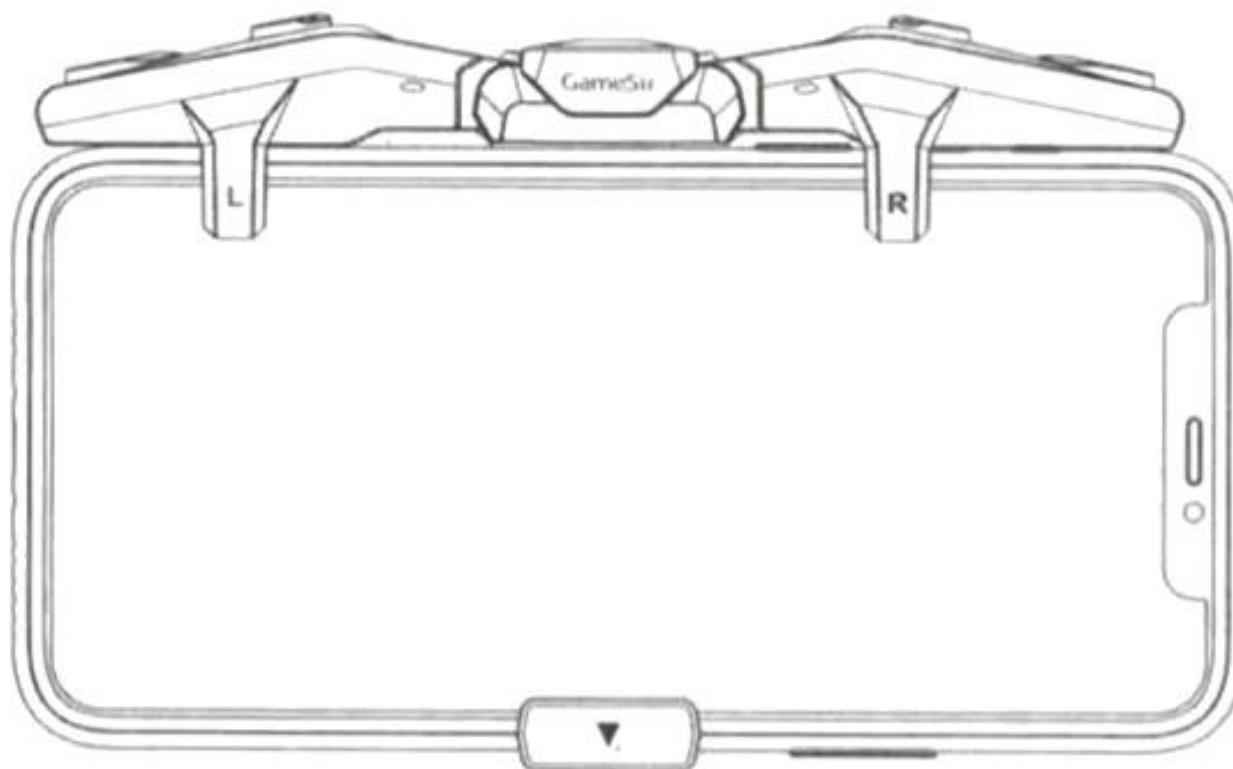




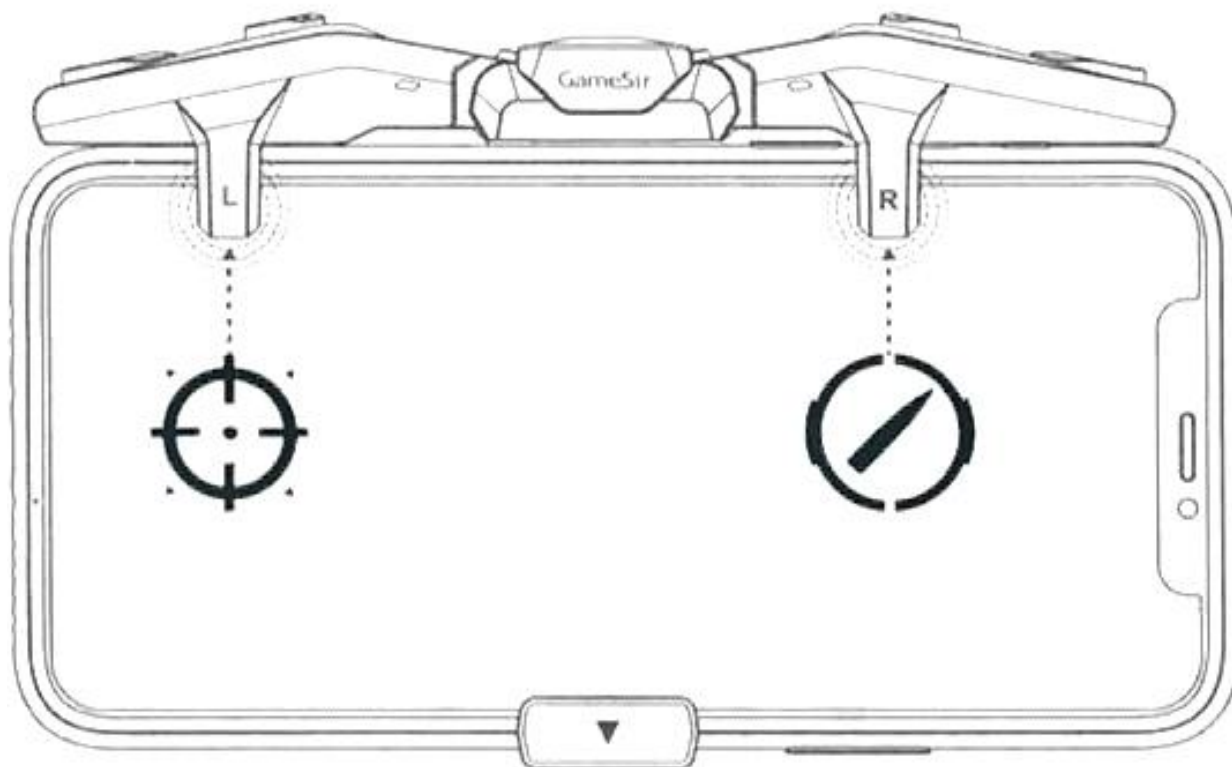
2. Сначала подставьте одну половину мобильного телефона под точку касания, затем потяните за рычаг и поместите телефон на него. Убедитесь, что кнопка включения на мобильном телефоне направлена вниз, а обе точки касания соприкасаются с экраном телефона.



3. Закрепите мобильный телефон в центре геймпада F4. Медленно отпустите рычаг и убедитесь, что F4 подходит к мобильному телефону.



4. Откройте пользовательские настройки игры, перетащите виртуальную кнопку стрельбы, прицеливания или прыжка в точку касания геймпада. Следите за тем, чтобы не было перекрытия виртуальных кнопок. Точка касания совпадает только с одной виртуальной кнопкой, затем сохраните настройки.



5. Заблокируйте, а затем разблокируйте экран телефона, прежде чем начать играть.

4. Турборежим

Кнопки включения турборежима находятся на левой и правой панели геймпада и могут быть использованы и настроены отдельно.



5. Коррекция экрана

Если во время использования геймпада, он плохо работает или не работает вообще, попробуйте заблокировать экран телефона. Разблокируйте экран и попробуйте снова.

6. Индикатор батареи

При полном заряде два индикатора горят ровным светом.

При зарядке два красных индикатора медленно мигают.

При низком заряде аккумулятора (менее 10 %) два красных индикатора быстро мигают.

Примечание

Перед первым использованием полностью зарядите геймпад.

7. Индикация в турборежиме

Нажав кнопку «Турбо», вы можете выбрать 4 режима серийных нажатий. При переключении режимов цвет индикатора изменится соответствующим образом, показывая текущий режим.

Турборежим	Цвет индикатора
Выключен	
3 щелчка	
6 щелчков	
9 щелчков	

8. Комплектация

Комплектация товара может меняться от поставки к поставке. Уточняйте текущую комплектацию у вашего менеджера перед оформлением заказа.

Геймпад для телефона GameSir Falcone F4 – 1 шт;

Кабель Туре-С (длина 30 см, только зарядка) – 1 шт;

Руководство пользователя – 1 шт.

9. Размер телефона

Толщина телефона: менее 10 мм;

Ширина телефона: 66–85 мм;

Длина телефона: менее 170 мм.

Примечание

Снимайте чехол перед использованием геймпада.

10. Совместимые игры

Совместимы те игры, виртуальные кнопки в которых можно перетаскивать.

11. Регистрация

Зарегистрируйте свой GameSir ID в Интернете по адресу <https://gamesir.hk/>, чтобы в режиме реального времени получать информацию о статусе гарантии вашего устройства и ряде эксклюзивных преимуществ от компании GameSir.

12. Гарантийное обслуживание неисправного товара

Если в купленном Вами товаре в течение установленного гарантийного срока обнаружены недостатки, Вы по своему выбору вправе:

- потребовать замены на товар этой же марки (этой же модели и (или) артикула)
- потребовать замены на такой же товар другой марки (модели, артикула) с соответствующим перерасчетом покупной цены;
- потребовать соразмерного уменьшения покупной цены;
- потребовать незамедлительного безвозмездного устранения недостатков товара или возмещения расходов на их исправление потребителем или третьим лицом;
- отказаться от исполнения договора купли-продажи и потребовать возврата уплаченной за товар суммы. В этом случае Вы обязаны вернуть товар с недостатками продавцу за его счет.

В отношении **технически сложного товара** Вы в случае обнаружения в нем недостатков по своему выбору вправе:

- отказаться от исполнения договора купли-продажи и потребовать возврата уплаченной за такой товар суммы;
- предъявить требование о его замене на товар этой же марки (модели, артикула) или на такой же товар другой марки (модели, артикула) с соответствующим перерасчетом покупной цены.

Срок предъявления вышеназванных требований составляет 15 дней со дня передачи Вам такого товара.

По истечении указанного 15-дневного срока данные требования подлежат удовлетворению в одном из следующих случаев:

- обнаружение существенного недостатка товара (существенный недостаток товара: неустранимый недостаток или недостаток, который не может быть устранен без несоразмерных расходов или затрат времени, или выявляется неоднократно, или проявляется вновь после его устранения);
- нарушение установленных законом РФ «О защите прав потребителей» сроков устранения недостатков товара;
- невозможность использования товара в течение каждого года гарантийного срока в совокупности более чем тридцать дней вследствие неоднократного устранения его различных недостатков.

В случае если Вы приобрели уцененный или бывший в употреблении товар ненадлежащего качества, и были заранее предупреждены о недостатках, из-за которых произошла уценка, в письменной форме, то претензии по таким недостаткам не принимаются.

Важно! Необходимо использовать услуги квалифицированных специалистов по подключению, наладке и пуску в эксплуатацию технически сложных товаров, которые по техническим требованиям не могут быть пущены в эксплуатацию без участия соответствующих специалистов.

Условия проведения гарантийного обслуживания

- Фактическое наличие неисправного товара в момент обращения в сервисный центр;
- Гарантийное обслуживание товаров, гарантию на которые дает производитель, осуществляется в специализированных сервисных центрах;
- Гарантийное обслуживание неисправных товаров, купленных в интернет-магазинах ООО Максмол-групп, возможно в нашем сервисном центре по телефону 8-800-200-85-66
- Срок гарантийного обслуживания не превышает 45 дней;
- Гарантийное обслуживание осуществляется в течение всего гарантийного срока, установленного на товар;

- При проведении ремонта срок гарантии продлевается на период нахождения товара в ремонте.

Право на гарантийный ремонт не распространяется на случаи

- неисправность устройства вызвана нарушением правил его эксплуатации, транспортировки и хранения.
- на устройстве отсутствует, нарушен или не читается оригинальный серийный номер;
- на устройстве отсутствуют или нарушены заводские или гарантийные пломбы и наклейки;
- ремонт, техническое обслуживание или модернизация устройства производились лицами, не уполномоченными на то компанией-производителем;
- дефекты устройства вызваны использованием устройства с программным обеспечением, не входящим в комплект поставки устройства, или не одобренным для совместного использования производителем устройства;
- дефекты устройства вызваны эксплуатацией устройства в составе комплекта неисправного оборудования;
- обнаруживается попадание внутрь устройства посторонних предметов, веществ, жидкостей, насекомых и т.д.;
- неисправность устройства вызвана прямым или косвенным действием механических сил, химического, термического воздействия, излучения, агрессивных или нейтральных жидкостей, газов или иных токсичных или биологических сред, а так же любых иных факторов искусственного или естественного происхождения, кроме тех случаев, когда такое воздействие прямо допускается «Руководством пользователя»;
- неисправность устройства вызвана действием сторонних обстоятельств (стихийных бедствий, скачков напряжения электропитания и т.д.);
- неисправность устройства вызвана несоответствием Государственным Стандартам параметров питающих, телекоммуникационных и кабельных сетей;
- иные случаи, предусмотренные производителями.

Гарантийные обязательства не распространяются на расходные элементы и материалы (элементы питания, картриджи, кабели подключения и т.п.).

Товар надлежащего качества

Вы вправе обменять товар надлежащего качества на аналогичный товар в течение 14 дней, не считая дня покупки.

Обращаем Ваше внимание, что основная часть нашего ассортимента – **технически сложные товары** бытового назначения (электроника, фотоаппаратура, бытовая техника и т.п.).

Указанные товары, согласно [Постановлению Правительства РФ от 31.12.2020 № 2463](#), обмену как товары надлежащего качества не подлежат. Возврат таких товаров не предусмотрен [Законом РФ от 07.02.1992 № 2300-1](#).

Товар ненадлежащего качества

Если в приобретенном Вами товаре выявлен недостаток вы вправе по своему выбору заявить одно из требований, указанных в [ст.18 Закона РФ от 07.02.1992 № 2300-1 \(ред. от 11.06.2021\) О защите прав потребителей](#). Для этого можете обратиться в сервисный центр Максмолл по телефону 8-800-200-85-66

Тем не менее, если указанный товар относится к технически сложным, утв. [Постановлением от 10 ноября 2011 г. № 924](#), то указанные в ст.18 требования могут быть заявлены только в течение 15 календарных дней с даты покупки.

По истечении 15 дней предъявление указанных требований возможно в случаях если:

- обнаружен существенный недостаток;
- нарушены сроки устранения недостатков;
- товар не может использоваться в совокупности более тридцати дней в течение каждого года гарантийного срока в связи с необходимостью неоднократного устранения производственных недостатков.

Приятного использования!

Сайт: **minicam24.ru**

E-mail: **info@minicam24.ru**

Товар в наличии в 120 городах России и Казахстана

Телефон бесплатной горячей линии: **8(800)200-85-66**