



MINICAM24

РУКОВОДСТВО ПОЛЬЗОВАТЕЛЯ

**Генератор белого шума для сна детей
и взрослых HFD W04**



СОДЕРЖАНИЕ

1. Меры предосторожности	3
2. Особенности.....	3
3. Внешний вид.....	4
3.1 Передняя панель	4
3.2 Нижняя панель.....	4
3.3 Подключение кабеля питания	5
4. Функции кнопок	5
5. Характеристики.....	7

1. Меры предосторожности

Во избежание возгорания или поражения электрическим током не разбирайте генератор и не заменяйте детали самостоятельно. Если изделие нуждается в ремонте, обратитесь к профессиональному электрику или в авторизованный центр технического обслуживания.

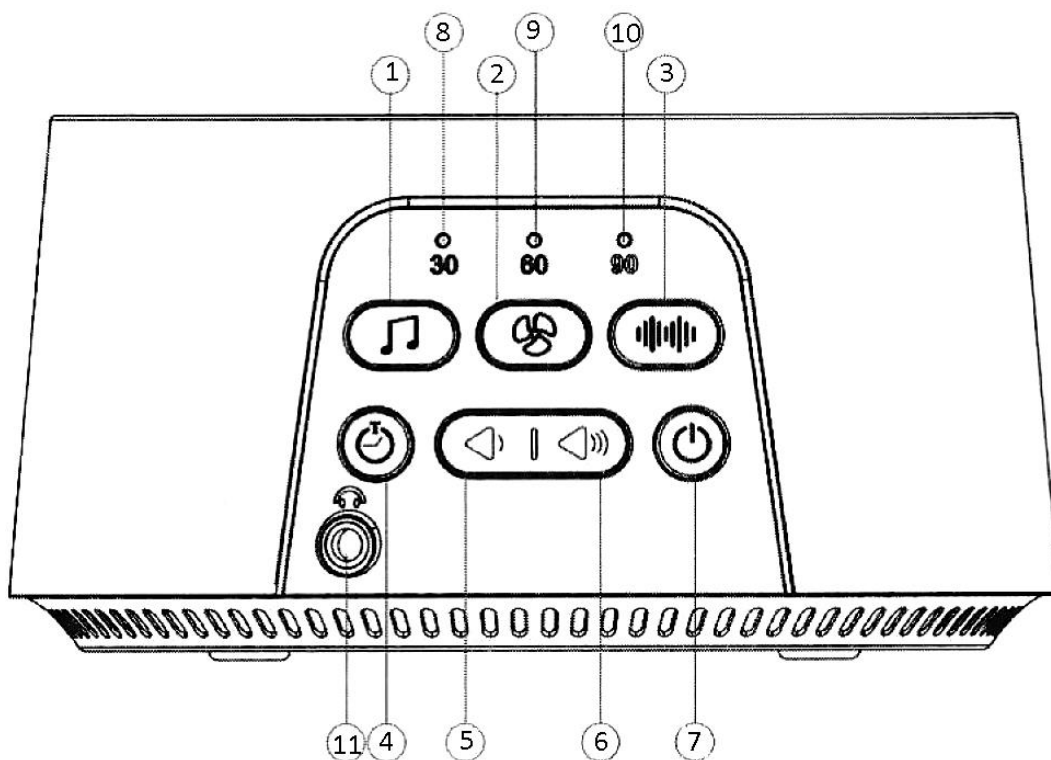
1. Не кладите изделие под дождь, воду или во влажное место, чтобы генератор оставалось сухим. Попадание влаги может вывести его из строя.
2. Не разбрызгивайте жидкость на изделие или рядом с ним.
3. Не нажимайте слишком сильно на кнопки.
4. При очистке используйте сухую мягкую ткань. Не используйте агрессивные растворители.

2. Особенности

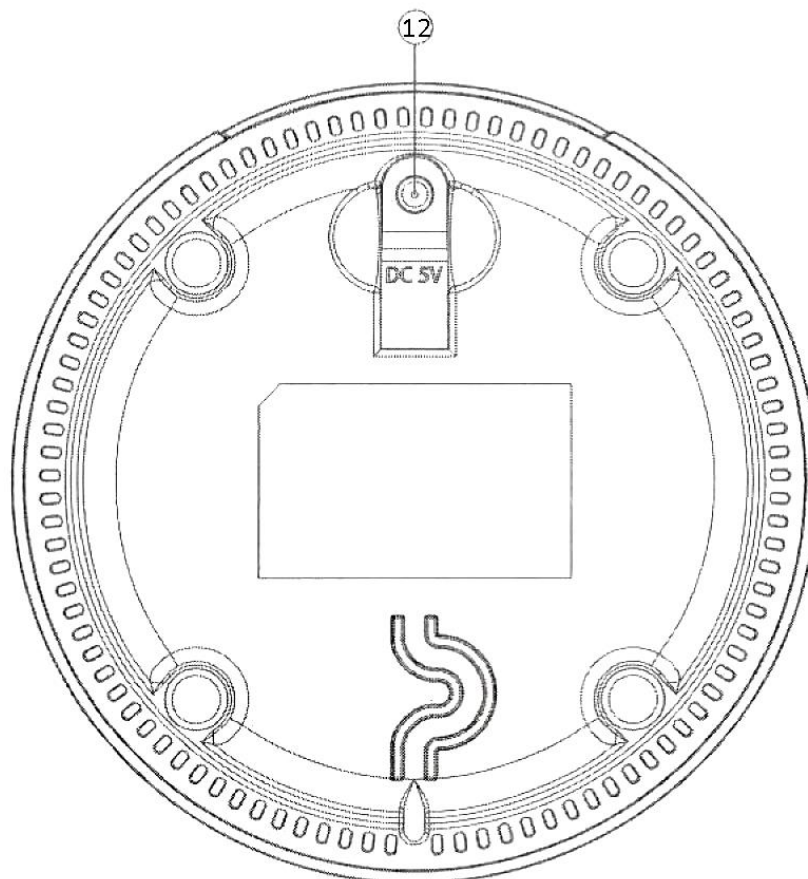
1. Встроенная перезаряжаемая батарея, 3,7 В/1200 мАч, работает около семи часов.
2. Зарядка 5 В, время зарядки 2,5 часа.
3. Встроены 24 различные звуковые сигналы.
4. Установка таймера: 30,60,90 минут.
5. Функция затухания воспроизведения звука по времени: во время воспроизведения звук постепенно автоматически уменьшается, пока не отключится автоматически.
6. Сохранение настроек в памяти: генератор запомнит все текущие настройки перед выключением, при следующей загрузке не нужно настраивать заново.

3. Внешний вид

3.1 Передняя панель

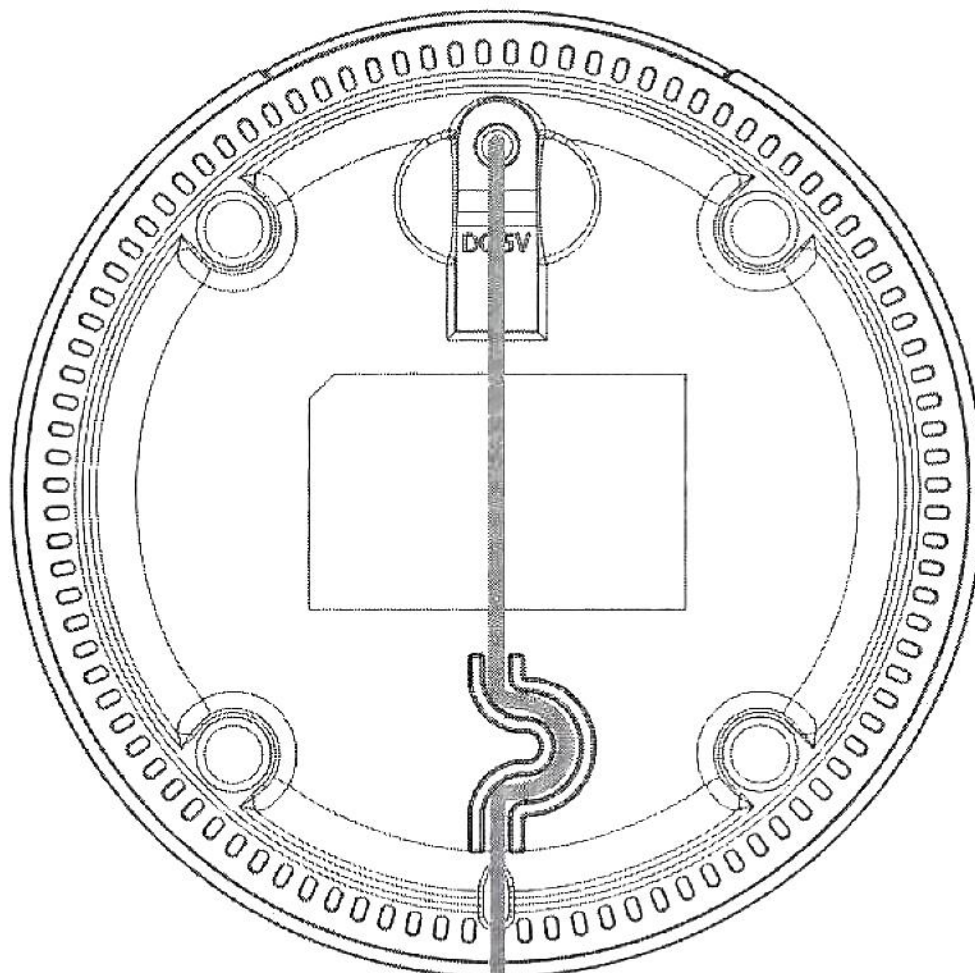


3.2 Нижняя панель



3.3 Подключение кабеля питания

Пожалуйста, поместите кабель питания в разъем для кабеля для удобства использования генератором белого шума.



4. Функции кнопок

1. Кнопка включения звуков природы. Выберите одну из 12 встроенных музыкальных композиций: крики лесных птиц, звуки волн, звуки океана, звуки биения сердца, колыбельная, звуки свечков, звуки грома и дождя, треск огня, звуки маятника, поезда, звук капающей воды.
2. Кнопка включения вентилятора. Нажмите кнопку, чтобы выбрать звук из 6 различных тембров.

3. Кнопка включения белого шума: нажмите, чтобы выбрать белый шум из 6 различных тембров.

4. Кнопка настройки таймера: короткое нажатие, чтобы установить время воспроизведения на 30 минут, 60 минут и 90 минут соответственно.

Если не горит ни один из трех индикаторов, таймер не запущен. После запуска функции работы таймера, громкость будет постепенно уменьшаться автоматически. во время воспроизведения, пока не выключится автоматически.

5. Кнопка уменьшения громкости: нажмите кнопку, чтобы уменьшить громкость.

6. Кнопка увеличения громкости: нажмите кнопку для увеличения громкости.

7. Кнопка включения и отключения питания. Нажмите и удерживайте 2 секунды, чтобы включить или выключить генератор белого шума для сна HFD W04.

8. 9. 10. Индикаторы установленного таймера работы на 30,60,90 минут. При нажатии соответствующих кнопок индикатор загорится.

11. Выходной порт для наушников: после того, как наушники вставлены, звук, первоначально воспроизводимый динамиком, прекратится и будет воспроизводиться через выход для ваших наушников.

12. Порт зарядки: зарядка 5 В постоянного тока, в процессе зарядки кнопка питания горит красным цветом.

Когда устройство было полностью заряжено индикатор горит ровным зеленым светом.

Примечание

Функция предупреждения о низком уровне заряда, когда машина работает и батарея разряжена, кнопка питания загорается красным и медленно мигает.

5. Характеристики

1. Вес: 418 г
2. Размер: 135x117x70 мм
3. Спецификация звукового сигнала: 66 мм снаружи магнитного круга
20м 5 Вт.
4. Среднеквадратичное значение: 5 Вт.
5. THD+N: $\leq 1\%$ (1 Вт, 1 кГц).
1. 6.SNR: ≥ 76 дБ.
6. Частотная характеристика: 63 Гц - 20 кГц
7. Емкость аккумулятора: 3,7 В/1200 мАч
8. Время зарядки: 2 часа
9. Ток в режиме ожидания при отключении питания: < 30 мкА

Приятного использования!

Сайт: **minicam24.ru**

E-mail: **info@minicam24.ru**

Товар в наличии в 120 городах России и Казахстана

Телефон бесплатной горячей линии: **8(800)200-85-66**