



# MINICAM24

РУКОВОДСТВО ПОЛЬЗОВАТЕЛЯ

Цифровой метроном SOLO S-200 с  
таймером



## СОДЕРЖАНИЕ

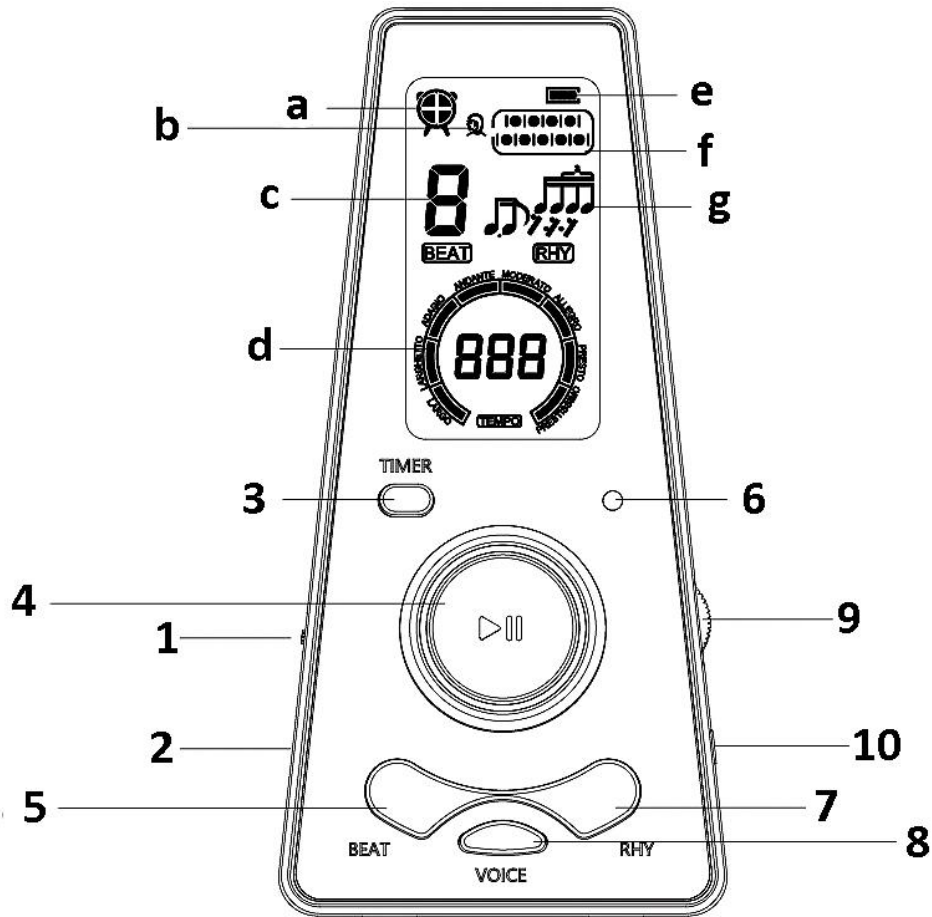
<b>Меры предосторожности.....</b>	<b>3</b>
<b>Знакомство с устройством.....</b>	<b>4</b>
<b>Характеристики .....</b>	<b>5</b>
<b>Использование .....</b>	<b>5</b>
<b>Гарантийное обслуживание неисправного товара .....</b>	<b>6</b>
Товар надлежащего качества .....	9
Товар ненадлежащего качества .....	9

## Меры предосторожности

Избегайте использования в местах:



- Рядом с источником воды
- Под прямыми солнечными лучами
- С высокой температурой или чрезмерной влажностью.
- С сильным магнитным излучением
- Функция печатной платы источника питания S-200 этого устройства отличается от платы модели зарядки S-200S, ее нельзя разобрать и изменить.
- Если вы не планируете использовать это устройство в ближайшее время, рекомендуется выключить его, поскольку этот продукт все равно потребляет немного энергии в спящем режиме.
- Перед тем как убрать цифровой метроном на хранение, извлеките батарею, чтобы предотвратить ее разрушение и коррозию устройства.
- Если у вас заряжаемая модель S-200S избегайте ситуаций, где зарядка идет в течение длительного времени после полной зарядки аккумулятора. Длительная зарядка негативно повлияет на срок службы литиевой батареи.
- Внешний корпус данного изделия изготовлена из пластика, поэтому метроном не следует подвергать сильному давлению, ударам или падениям.

## Знакомство с устройством



- |  |
|--|
| <ul style="list-style-type: none"> <li>a. Таймер</li> <li>b. Вокал</li> <li>c. Бит (такт)</li> <li>d. Скорость бита</li> <li>e. Заряд батареи</li> <li>f. Нажатие и повтор</li> <li>g. Тип ритма</li> </ul>  |
| <ul style="list-style-type: none"> <li>1. Переключатель</li> <li>2. Разъем type-c (зависит от модели)</li> <li>3. Настройка таймера</li> <li>4. Регулировка скорости ударов / кнопка Воспроизведение / Пауза</li> <li>5. Выбор бита (такта)</li> <li>6. Индикатор такта / зарядки (зависит от модели)</li> <li>7. Выбор ритма</li> <li>8. Кнопка вокала</li> <li>9. Регулировка громкости</li> <li>10. Разъем под наушники 3,5 мм</li> </ul> |

## Характеристики

- 
- Ритм:
  - Бит: 0, 1, 2, 3, 4, 5, 6, 7, 8, 9
  - Скорость бита: 40-208 ударов в минуту;
  - Голос: электронный голос, человеческий голос;
  - Настройка таймера: 15, 30, 45, 60 минут;
  - Питание:
    - S-200 AAA батареи 3 шт; или внешнее подключение через USB type-C
    - S-200S 1300 мАч батарея
  - Вес: 150 г;
  - Размер: 141x70x45 мм;
  - Комплектация: инструкция, кабель
  - Настройки по умолчанию: темп: 120, бит: 4, ритм 

Это устройство имеет собственную память. Метроном сохраняет настройки, когда он не выключен, и восстанавливает настройки по умолчанию, когда отключается.

**Комплектация товара может меняться от поставки к поставке. Уточняйте текущую комплектацию у вашего менеджера перед оформлением заказа.**

## Использование

1. Поверните выключатель питания вверх, чтобы включить метроном
2. После включения питания экран загорится, и метроном перейдет в режим ожидания;
3. В режиме ожидания выберите тип бита, тип ритма, скорость ударов и т. д. в соответствии с вашими потребностями, а затем нажмите кнопку «Старт-пауза», чтобы войти в режим работы;
4. В рабочем режиме или режиме ожидания экран гаснет через 30 секунд бездействия;
5. После выключения экрана нажмите любую клавишу, чтобы экран загорелся снова. А затем нажмите кнопку паузы, чтобы войти в режим ожидания после включения экрана. Устройство перейдет в спящий режим через 3 минуты бездействия в режиме ожидания.
6. В спящем режиме нажмите любую клавишу, чтобы снова войти в режим ожидания и включить экран;
7. Поверните выключатель питания вниз, чтобы выключить метроном.

## **Настройка времени работы**

1. В режиме ожидания или рабочем режиме нажмите кнопку настройки таймера, чтобы начать обратный отсчет 15 минут, и на экране отобразится 1 сетка;
2. Нажмите кнопку еще раз, чтобы добавить 15 минут к исходной точке, и на экране соответственно будет добавлена еще одна сетка, и так далее. Таймер можно настроить до 60 минут;
3. Когда отсчет времени закончится, метроном перейдет в режим ожидания, а отображение времени на экране исчезнет.

## **Индикатор зарядки и батареи**

### Модель S-200

Когда на иконке заряд батареи отображается последняя полоса после включения питания, это означает, что заряд батареи составляет менее 20%. Когда на экране питания нет полос, это означает, что мощность менее 5% и необходимо в срочном порядке заменить батарею;

Источник питания S-200 может быть напрямую подключен к порту TYPE-C для использования в качестве розетки.

### Примечание

Аккумулятор необходимо извлечь перед подключением и использованием.

### Модель S-200S

Если после включения питания на экране не отображается сетка, это означает, что заряд батареи составляет менее 5% и ее необходимо зарядить;

При зарядке индикатор зарядки горит красным, а при полной зарядке индикатор зарядки становится зеленым.

## **Гарантийное обслуживание неисправного товара**

Если в купленном Вами товаре в течение установленного гарантийного срока обнаружены недостатки, Вы по своему выбору вправе:

- потребовать замены на товар этой же марки (этой же модели и (или) артикула)
- потребовать замены на такой же товар другой марки (модели, артикула) с соответствующим перерасчетом покупной цены;
- потребовать соразмерного уменьшения покупной цены;

- потребовать незамедлительного безвозмездного устранения недостатков товара или возмещения расходов на их исправление потребителем или третьим лицом;
- отказаться от исполнения договора купли-продажи и потребовать возврата уплаченной за товар суммы. В этом случае Вы обязаны вернуть товар с недостатками продавцу за его счет.

В отношении **технически сложного товара** Вы в случае обнаружения в нем недостатков по своему выбору вправе:

- отказаться от исполнения договора купли-продажи и потребовать возврата уплаченной за такой товар суммы;
- предъявить требование о его замене на товар этой же марки (модели, артикула) или на такой же товар другой марки (модели, артикула) с соответствующим перерасчетом покупной цены.

Срок предъявления вышеназванных требований составляет 15 дней со дня передачи Вам такого товара.

По истечении указанного 15-дневного срока данные требования подлежат удовлетворению в одном из следующих случаев:

- обнаружение существенного недостатка товара (существенный недостаток товара: неустранимый недостаток или недостаток, который не может быть устранен без несоразмерных расходов или затрат времени, или выявляется неоднократно, или проявляется вновь после его устранения);
- нарушение установленных законом РФ «О защите прав потребителей» сроков устранения недостатков товара;
- невозможность использования товара в течение каждого года гарантийного срока в совокупности более чем тридцать дней вследствие неоднократного устранения его различных недостатков.

В случае если Вы приобрели уцененный или бывший в употреблении товар ненадлежащего качества, и были заранее предупреждены о недостатках, из-за которых произошла уценка, в письменной форме, то претензии по таким недостаткам не принимаются.

**Важно! Необходимо использовать услуги квалифицированных специалистов по подключению, наладке и пуску в эксплуатацию технически сложных товаров, которые по техническим требованиям не могут быть пущены в эксплуатацию без участия соответствующих специалистов.**

## Условия проведения гарантийного обслуживания

- Фактическое наличие неисправного товара в момент обращения в сервисный центр;
- Гарантийное обслуживание товаров, гарантию на которые дает производитель, осуществляется в специализированных сервисных центрах;
- Гарантийное обслуживание неисправных товаров, купленных в интернет-магазинах ООО Максмол-групп, возможно в нашем сервисном центре по телефону 8-800-200-85-66
- Срок гарантийного обслуживания не превышает 45 дней;
- Гарантийное обслуживание осуществляется в течение всего гарантийного срока, установленного на товар;
- При проведении ремонта срок гарантии продлевается на период нахождения товара в ремонте.

### Право на гарантийный ремонт не распространяется на случаи

- неисправность устройства вызвана нарушением правил его эксплуатации, транспортировки и хранения.
- на устройстве отсутствует, нарушен или не читается оригинальный серийный номер;
- на устройстве отсутствуют или нарушены заводские или гарантийные пломбы и наклейки;
- ремонт, техническое обслуживание или модернизация устройства производились лицами, не уполномоченными на то компанией-производителем;
- дефекты устройства вызваны использованием устройства с программным обеспечением, не входящим в комплект поставки устройства, или не одобренным для совместного использования производителем устройства;
- дефекты устройства вызваны эксплуатацией устройства в составе комплекта неисправного оборудования;
- обнаруживается попадание внутрь устройства посторонних предметов, веществ, жидкостей, насекомых и т.д.;
- неисправность устройства вызвана прямым или косвенным действием механических сил, химического, термического воздействия, излучения, агрессивных или нейтральных жидкостей, газов или иных токсичных или биологических сред, а так же любых иных факторов искусственного или естественного происхождения, кроме тех случаев, когда такое воздействие прямо допускается «Руководством пользователя»;



- неисправность устройства вызвана действием сторонних обстоятельств (стихийных бедствий, скачков напряжения электропитания и т.д.);
- неисправность устройства вызвана несоответствием Государственным Стандартам параметров питающих, телекоммуникационных и кабельных сетей;
- иные случаи, предусмотренные производителями.

**Гарантийные обязательства не распространяются на расходные элементы и материалы (элементы питания, картриджи, кабели подключения и т.п.).**

#### Товар надлежащего качества

Вы вправе обменять товар надлежащего качества на аналогичный товар в течение 14 дней, не считая дня покупки.

Обращаем Ваше внимание, что основная часть нашего ассортимента – **технически сложные товары** бытового назначения (электроника, фотоаппаратура, бытовая техника и т.п.).

Указанные товары, согласно [Постановлению Правительства РФ от 31.12.2020 № 2463](#) , обмену как товары надлежащего качества не подлежат. Возврат таких товаров не предусмотрен [Законом РФ от 07.02.1992 № 2300-1](#).

#### Товар ненадлежащего качества

Если в приобретенном Вами товаре выявлен недостаток вы вправе по своему выбору заявить одно из требований, указанных в [ст.18 Закона РФ от 07.02.1992 № 2300-1 \(ред. от 11.06.2021\) О защите прав потребителей](#) . Для этого можете обратиться в сервисный центр Максмолл по телефону 8-800-200-85-66

Тем не менее, если указанный товар относится к технически сложным, утв. [Постановлением от 10 ноября 2011 г. № 924](#) , то указанные в ст.18 требования могут быть заявлены только в течение 15 календарных дней с даты покупки.

По истечении 15 дней предъявление указанных требований возможно в случаях если:

- Обнаружен существенный недостаток (Неремонтопригоден);
- Нарушены сроки устранения недостатков;

- Товар не может использоваться в совокупности более тридцати дней в течение каждого года гарантийного срока в связи с необходимостью неоднократного устранения производственных недостатков.

**Если у вас остались какие-либо вопросы по использованию или гарантийному обслуживанию товара, свяжитесь с нашим отделом технической поддержки в чате WhatsApp. Для этого запустите приложение WhatsApp. Нажмите на значок камеры в правом верхнем углу и отсканируйте QR-код приведенный ниже камерой вашего смартфона.**

Сервисный Центр  
Контакт WhatsApp



**Приятного использования!**

Сайт: [minicam24.ru](http://minicam24.ru)

E-mail: [info@minicam24.ru](mailto:info@minicam24.ru)

Товар в наличии в 120 городах России и Казахстана

Телефон бесплатной горячей линии: **8(800)200-85-66**