

MINICAM24

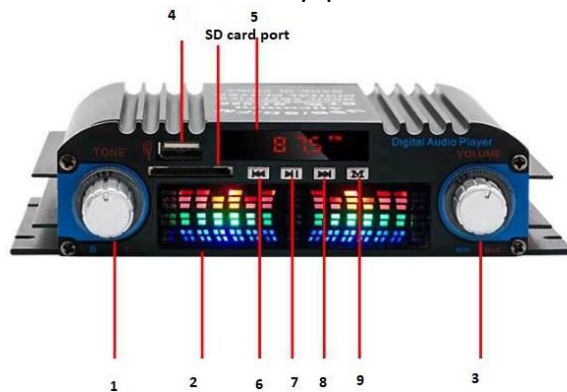
РУКОВОДСТВО ПОЛЬЗОВАТЕЛЯ

Bluetooth усилитель Teli BT-998

40Вт*4




Знакомство с устройством

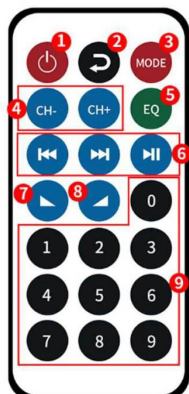


1. Регулировка тона
2. Спектральная индикация
3. Регулировка громкости/выключатель питания
4. Интерфейс USB/SD
5. Экран дисплея
6. Последняя песня
7. Пауза
8. Следующая песня
9. Переключение режима

2



1. Разъем аудиовхода
2. Разъем питания 12 В
3. Правый выход основного канала
4. Правый выход объемного звука и левый выход объемного звука
5. Выход левого основного канала
6. Радиоантенна



1. Включение и выключение
2. Назад
3. Выбор режима
4. Выбор канала
5. Переключатель звуковых эффектов Eq
6. Предыдущая/следующая песня: воспроизведение/пауза
7. Уменьшить громкость
8. Увеличить громкость
9. Кнопка выбора номера

3

Функции

Метод настройки Bluetooth и радио:

Нажмите кнопку «Mode», чтобы переключиться на отображение синей голосовой подсказки в режиме Bluetooth, а затем включите Bluetooth мобильного телефона. Найдите устройство в меню Bluetooth с именем: LDZS, просто нажмите на ссылку. Также нажмите клавишу «Mode» для отображения 88,5, то есть радио, а затем нажмите кнопку «Play/Pause» для поиска радиостанции, примерно через минуту поиска вы можете нажать «previous» и «next» для выбора предыдущей и следующей радиостанции.

Если у вас остались какие-либо вопросы по использованию или гарантийному обслуживанию товара, свяжитесь с нашим отделом технической поддержки в чате WhatsApp. Для этого запустите приложение WhatsApp. Нажмите на значок камеры в правом верхнем углу и отсканируйте QR-код камерой смартфона.



Приятного использования!

4