

MINICAM24

РУКОВОДСТВО ПОЛЬЗОВАТЕЛЯ

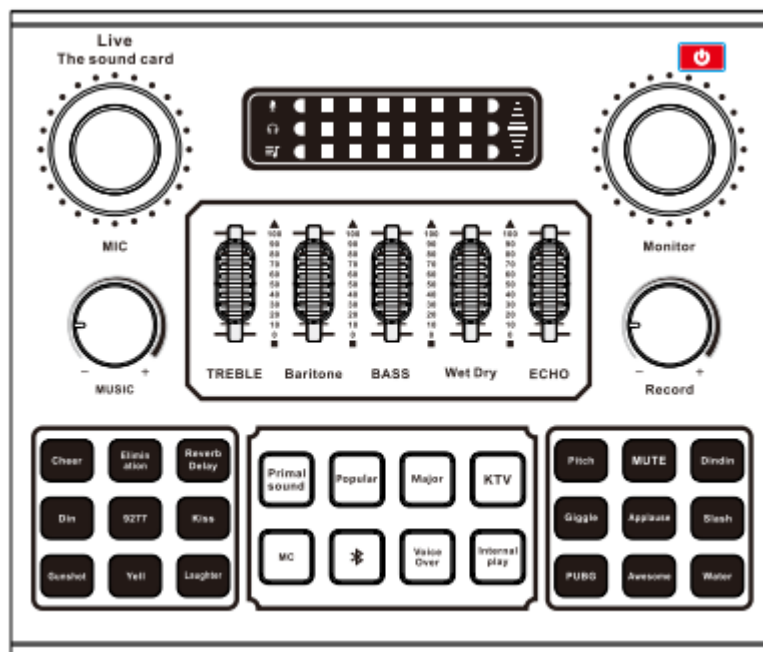
Внешняя Bluetooth звуковая карта Vom V9 (Микшерный пульт)



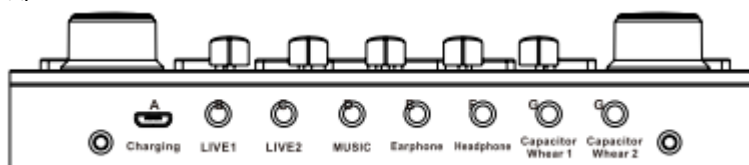
СОДЕРЖАНИЕ

1. Клавиатура	3
2. Прямая трансляция в два потока (мобильная)	4
3. Запись с мобильного телефона	4
4. Прямая трансляция в два потока (мобильная + ПК)	5
5. Прямая трансляции с ПК	5
6. Настройки и компьютерное сопровождение	5
7. Bluetooth	6
8. Гарантийное обслуживание неисправного товара	6
Товар надлежащего качества	7
Товар ненадлежащего качества	8

1. Клавиатура



1. Для включения устройства нажмите кнопку питания на 3 секунды, чтобы выключить устройство, повторите процедуру;
2. Чтобы увеличить громкость микрофона, поверните кнопку «MIC» по часовой стрелке для увеличения громкости, против часовой для уменьшения;
3. Реверберация;
4. Treble-эффект увеличивает четкость микрофона;
5. Регулировка баса (низких частот);
6. Запись: при помощи телефона и K-Song можно записывать все звуки и мелодии;
7. MUSIC: громкость аккомпанемента;
8. Ear volume: регулировка громкости наушников;
9. Удаление оригинальных дорожек от аккомпанемента;
10. Liemai: подавления эха;
11. KTV эффект;
12. Эффект MC. Подходит для исполнения хп-хопа;
13. DODGE: приглушение аккомпанемента;
14. Эффект электронной музыки;
15. Изменение голоса. Возможность выбора мужского, женского, страшного голосов. Регулируйте клавишами +/- чтобы настроить подходящую частоту;
16. Акустический эффект: подстраивает голос под звуковую дорожку;
17. MUTE;
18. Звуковые эффекты дразнилки.



А: Зарядка/ОТГ

Разъем для зарядки звуковой карты можно использовать для зарядки и подключения компьютера к прямой трансляции. Линия передачи данных может использоваться для прямой трансляции компьютера, а адаптер может быть подключен к линии передачи данных для зарядки;

В: Прямой эфир 1

Подключите наушники и микшер. Затем на своем мобильном телефоне откройте платформу «K-Song» или другую платформу для прямых трансляций. Гарнитура и аккомпанементная музыка или голосовой ввод с внешнего сигнала могут быть подключены к мобильному телефону через настройки прямой трансляции.

С: Прямой эфир 2

Подключите наушники и микшер. Затем на своем мобильном телефоне от Apple откройте платформу «K-Song» или другую платформу для прямых трансляций. Гарнитура и аккомпанементная музыка или голосовой ввод с внешнего сигнала могут быть подключены к мобильному телефону через настройки прямой трансляции.

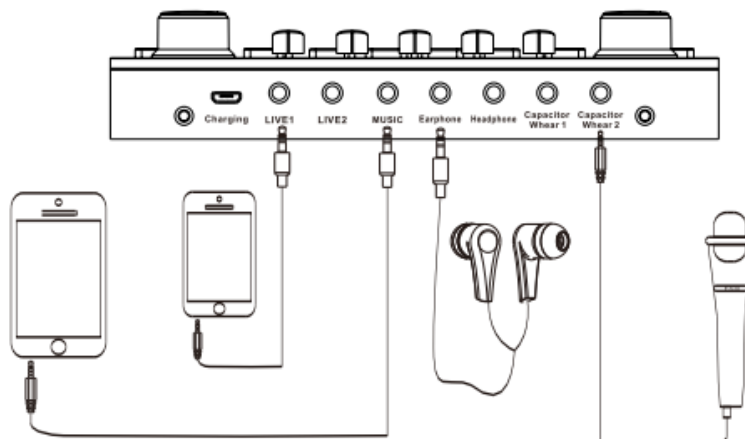
D: Аккомпанемент

Один конец кабеля подключен к разъему, другой конец подключен к наушникам телефона или аудио порту музыкального инструмента. Затем мобильный телефон или музыкальный инструмент может воспроизвести ваши любимые песни для аккомпанемента;

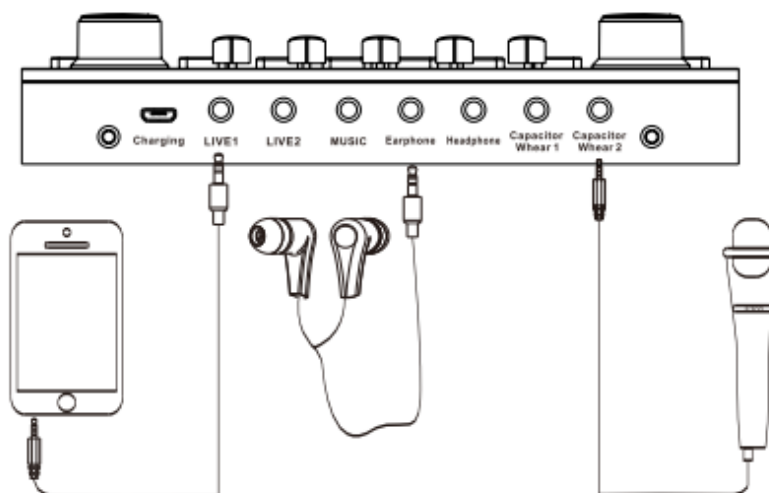
E: Гарнитура

Разъем для наушников, для отслеживания работы микшера.

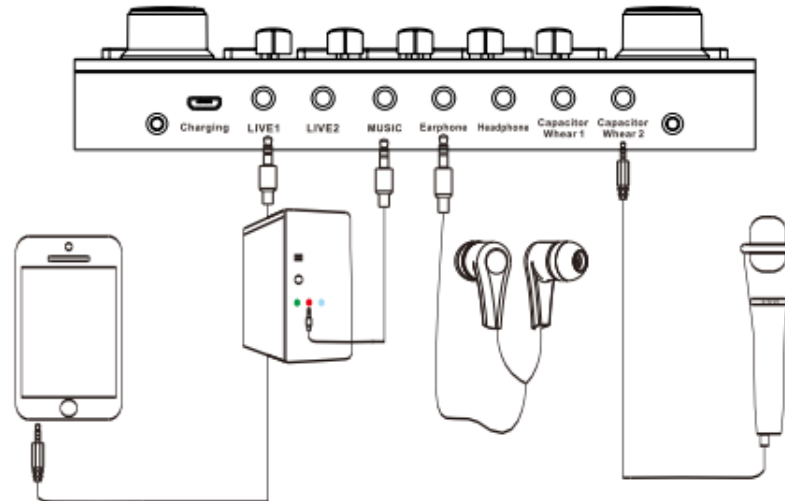
2. Прямая трансляция в два потока (мобильная)



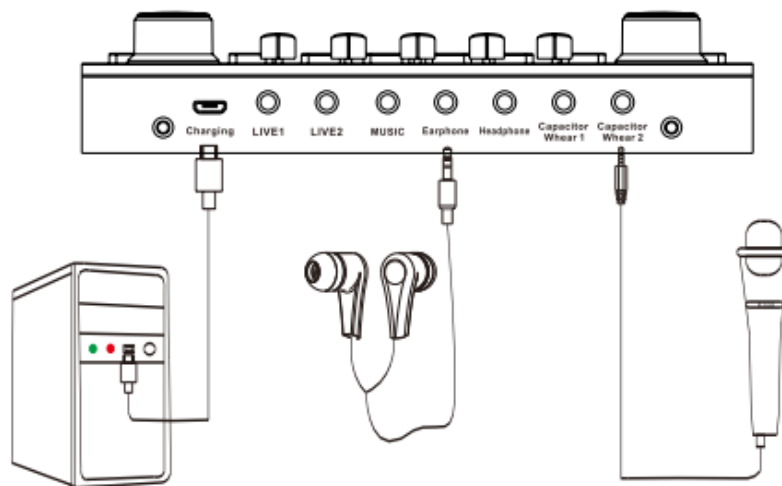
3. Запись с мобильного телефона



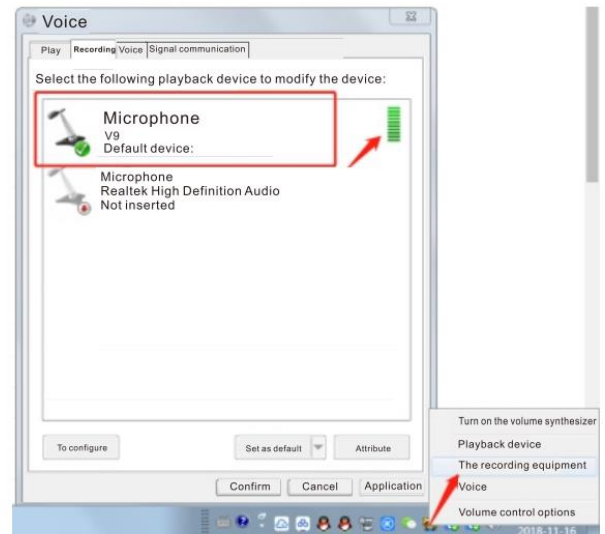
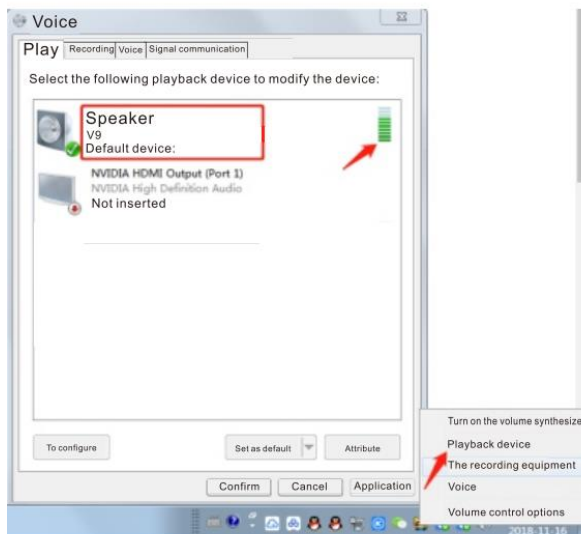
4. Прямая трансляция в два потока (мобильная + ПК)



5. Прямая трансляции с ПК

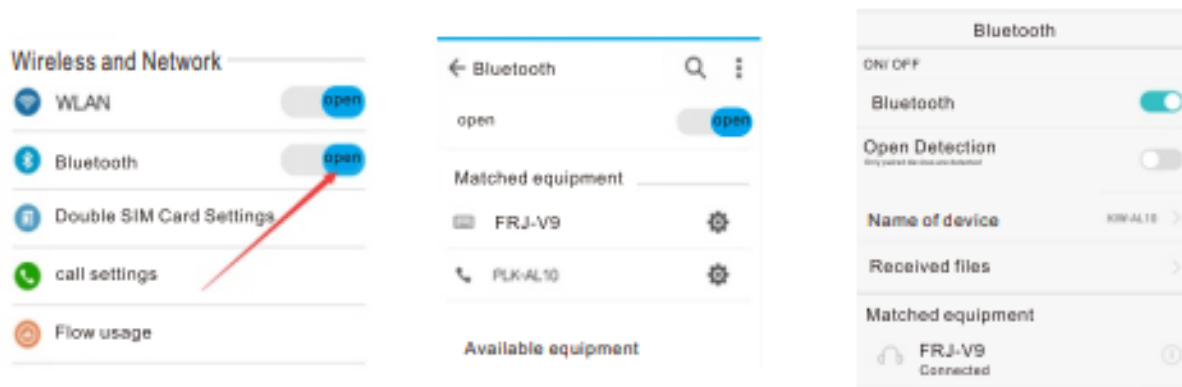


6. Настройки и компьютерное сопровождение



1. Подключите звуковую карту к ПК. Нажмите на маленькую колонку в правом нижнем углу дисплея, чтобы отрегулировать громкость с помощью мыши, и подтвердите;
2. Нажмите на динамик в правом нижнем углу дисплея, чтобы отрегулировать громкость, и подтвердите, чтобы открыть «Настройки воспроизведения» правой кнопкой мыши. Если «V9» отображается под микрофоном и устанавливается по умолчанию, то сопряжение успешно установлено или звуковая карта была распознана компьютером;

7. Bluetooth



Сначала включите Bluetooth, как показано на рисунке (1). Затем мобильный телефон автоматически обнаруживает доступные устройства вокруг него, как показано на рисунке (2). После обнаружения устройства Bluetooth FRJ-V9 требуется около 10 секунд, чтобы совпадение прошло успешно, нажав на начало сопряжения. Вы можете выбрать свою любимую музыку для передачи на звуковую карту через Bluetooth в качестве аккомпанемента на вашем мобильном телефоне. При воспроизведении Bluetooth сопровождается помехи или мерцание индикатора функции панели звуковой карты, что указывает на мощность звуковой карты.

8. Гарантийное обслуживание неисправного товара

Если в купленном Вами товаре в течение установленного гарантийного срока обнаружены недостатки, Вы по своему выбору вправе:

- потребовать замены на товар этой же марки (этой же модели и (или) артикула)
- потребовать замены на такой же товар другой марки (модели, артикула) с соответствующим перерасчетом покупной цены;
- потребовать соразмерного уменьшения покупной цены;
- потребовать незамедлительного безвозмездного устранения недостатков товара или возмещения расходов на их исправление потребителем или третьим лицом;
- отказаться от исполнения договора купли-продажи и потребовать возврата уплаченной за товар суммы. В этом случае Вы обязаны вернуть товар с недостатками продавцу за его счет.

В отношении **технически сложного товара** Вы в случае обнаружения в нем недостатков по своему выбору вправе:

- отказаться от исполнения договора купли-продажи и потребовать возврата уплаченной за такой товар суммы;
- предъявить требование о его замене на товар этой же марки (модели, артикула) или на такой же товар другой марки (модели, артикула) с соответствующим перерасчетом покупной цены.

Срок предъявления вышеназванных требований составляет 15 дней со дня передачи Вам такого товара. По истечении указанного 15-дневного срока данные требования подлежат удовлетворению в одном из следующих случаев:

- обнаружение существенного недостатка товара (существенный недостаток товара: неустранимый недостаток или недостаток, который не может быть устранен без несоразмерных расходов или затрат времени, или выявляется неоднократно, или проявляется вновь после его устранения);

- нарушение установленных законом РФ «О защите прав потребителей» сроков устранения недостатков товара;
- невозможность использования товара в течение каждого года гарантийного срока в совокупности более чем тридцать дней вследствие неоднократного устранения его различных недостатков.

В случае если Вы приобрели уцененный или бывший в употреблении товар ненадлежащего качества, и были заранее предупреждены о недостатках, из-за которых произошла уценка, в письменной форме, то претензии по таким недостаткам не принимаются.

Важно! Необходимо использовать услуги квалифицированных специалистов по подключению, наладке и пуску в эксплуатацию технически сложных товаров, которые по техническим требованиям не могут быть пущены в эксплуатацию без участия соответствующих специалистов.

Условия проведения гарантийного обслуживания

- Фактическое наличие неисправного товара в момент обращения в сервисный центр;
- Гарантийное обслуживание товаров, гарантию на которые дает производитель, осуществляется в специализированных сервисных центрах;
- Гарантийное обслуживание неисправных товаров, купленных в интернет-магазинах ООО Максмол-групп, возможно в нашем сервисном центре по телефону 8-800-200-85-66
- Срок гарантийного обслуживания не превышает 45 дней;
- Гарантийное обслуживание осуществляется в течение всего гарантийного срока, установленного на товар;
- При проведении ремонта срок гарантии продлевается на период нахождения товара в ремонте.

Право на гарантийный ремонт не распространяется на случаи

- неисправность устройства вызвана нарушением правил его эксплуатации, транспортировки и хранения.
- на устройстве отсутствует, нарушен или не читается оригинальный серийный номер;
- на устройстве отсутствуют или нарушены заводские или гарантийные пломбы и наклейки;
- ремонт, техническое обслуживание или модернизация устройства производились лицами, не уполномоченными на то компанией-производителем;
- дефекты устройства вызваны использованием устройства с программным обеспечением, не входящим в комплект поставки устройства, или не одобренным для совместного использования производителем устройства;
- дефекты устройства вызваны эксплуатацией устройства в составе комплекта неисправного оборудования;
- обнаруживается попадание внутрь устройства посторонних предметов, веществ, жидкостей, насекомых и т.д.;
- неисправность устройства вызвана прямым или косвенным действием механических сил, химического, термического воздействия, излучения, агрессивных или нейтральных жидкостей, газов или иных токсичных или биологических сред, а так же любых иных факторов искусственного или естественного происхождения, кроме тех случаев, когда такое воздействие прямо допускается «Руководством пользователя»;
- неисправность устройства вызвана действием сторонних обстоятельств (стихийных бедствий, скачков напряжения электропитания и т.д.);
- неисправность устройства вызвана несоответствием Государственным Стандартам параметров питающих, телекоммуникационных и кабельных сетей;
- иные случаи, предусмотренные производителями.

Гарантийные обязательства не распространяются на расходные элементы и материалы (элементы питания, картриджи, кабели подключения и т.п.).

Товар надлежащего качества

Вы вправе обменять товар надлежащего качества на аналогичный товар в течение 14 дней, не считая дня покупки.

Обращаем Ваше внимание, что основная часть нашего ассортимента – [технически сложные товары](#) бытового назначения (электроника, фотоаппаратура, бытовая техника и т.п.). Указанные товары, согласно [Постановлению Правительства РФ от 31.12.2020 № 2463](#) , обмену как товары надлежащего качества не подлежат. Возврат таких товаров не предусмотрен [Законом РФ от 07.02.1992 № 2300-1](#).

Товар ненадлежащего качества

Если в приобретенном Вами товаре выявлен недостаток вы вправе по своему выбору заявить одно из требований, указанных в [ст.18 Закона РФ от 07.02.1992 № 2300-1 \(ред. от 11.06.2021\) О защите прав потребителей](#) . Для этого можете обратиться в сервисный центр Максмолл по телефону 8-800-200-85-66 Тем не менее, если указанный товар относится к технически сложным, утв. [Постановлением от 10 ноября 2011 г. № 924](#) , то указанные в ст.18 требования могут быть заявлены только в течение 15 календарных дней с даты покупки.

По истечении 15 дней предъявление указанных требований возможно в случаях если:

- обнаружен существенный недостаток;
- нарушены сроки устранения недостатков;
- товар не может использоваться в совокупности более тридцати дней в течение каждого года гарантийного срока в связи с необходимостью неоднократного устранения производственных недостатков.

Если у вас остались какие-либо вопросы по использованию или гарантийному обслуживанию товара, свяжитесь с нашим отделом технической поддержки в чате WhatsApp. Для этого запустите приложение WhatsApp. Нажмите на значок камеры в правом верхнем углу и отсканируйте QR-код приведенный ниже камерой вашего смартфона.

Сервисный Центр
Контакт WhatsApp



Приятного использования!

Сайт: minicam24.ru

E-mail: info@minicam24.ru

Товар в наличии в 120 городах России и Казахстана

Телефон бесплатной горячей линии: **8(800)200-85-66**