



MINICAM24

РУКОВОДСТВО ПОЛЬЗОВАТЕЛЯ

Мультимедийный проектор ThundeaL TDA6



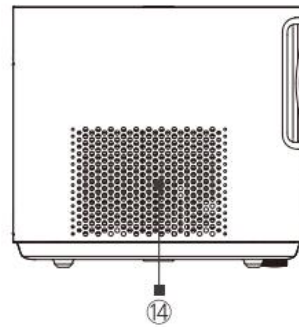
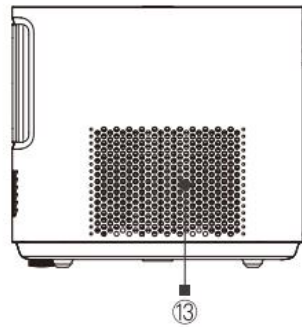
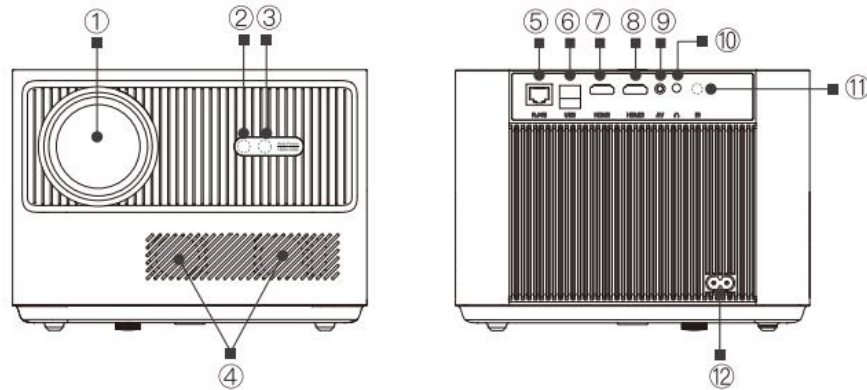
СОДЕРЖАНИЕ

1. Меры предосторожности	3
2. Об устройстве	3
3. Включение/выключение	4
4. Установка проектора	5
5. Фокусировка изображения	5
6. Использование	6
7. Гарантийное обслуживание неисправного товара	11
Товар надлежащего качества	13
Товар ненадлежащего качества	13

1. Меры предосторожности

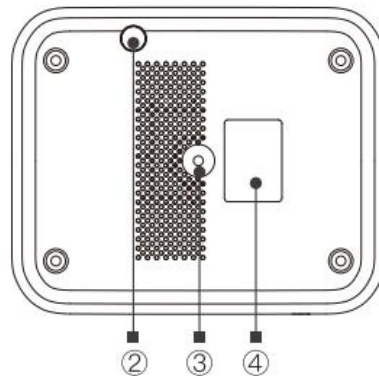
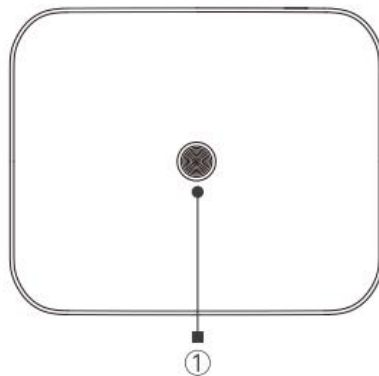
1. Падение устройства может привести к поломке;
2. Не перегибайте кабель, повреждение кабеля может привести к поражению током или возгоранию;
3. Отключайте шнур питания, если проектор не используется;
4. Не трогайте вентиляционные отверстия после использования, они очень горячие;
5. Во время проецирования не смотрите в объектив, иначе вы можете повредить глаза;
6. Не разбирайте проектор, в противном случае вы можете получить удар током или сломать проектор;
7. Не кладите на проектор какие-либо тяжелые предметы.
8. Для лучшей картинки, используйте проектор в темной комнате;

2. Об устройстве



1. Объектив;
2. ИК-приемник;
3. Сигнал автофокусировки;
4. Динамик;
5. Сетевой порт;
6. USB;
7. HDMI 1;

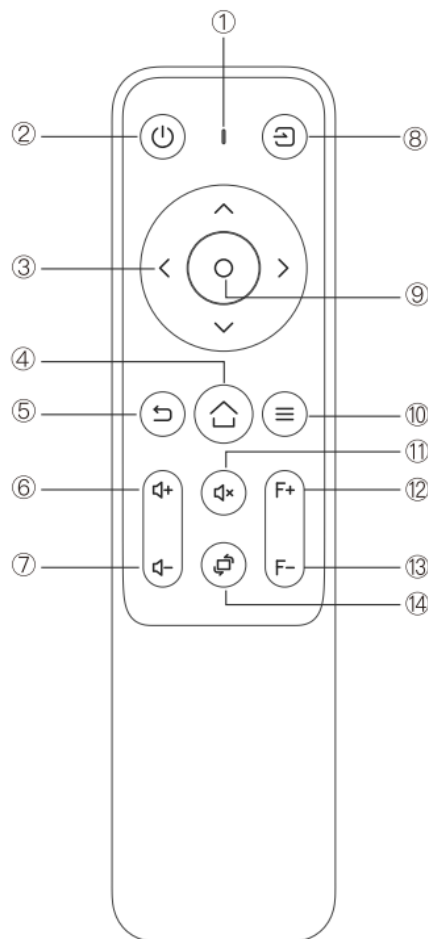
8. HDMI 2;
9. AV;
10. Разъем для наушников;
11. ИК-приемник;
12. Питание;
13. Вентиляторное отверстие (впуск);
14. Вентиляторное отверстие.



1. Кнопка питания;
2. Регулировка высоты;

3. Отверстия для кронштейна;
4. Технический паспорт.

Матрица	Full HD (1920 x 1080 точек)
Яркость	9000 люмен
Расстояние проекции	1.5-6 м (размер проекции: 50"... 300")
Интерфейсы	2x HDMI, 2x USB, AUX, AV, LAN RJ-45, Bluetooth, WiFi 2,4 ГГц/5 ГГц
Коррекция	+/- 100 градусов, 8 точечная, автокоррекция, автофокус
Система	Android 9 (HiSilicon 1/8 Гб), голосовое управление и поиск, Google Assistant
Звук	стерео 2x5 W, поддержка Bluetooth колонок и саундбаров
Особенности	Автоматическая фокусировка и корректировка изображения
Размер и масса	23 x 16 x 19 см, 2.6 кг
Мощность	160 Вт
Аудио	MP3, WMA, M4A, MP2, AAC, OGG, WAV, FLAC
Видео	MP4, VOB, 3GP, TP, TS, MPE, F4V, DAT, WMV, MOV, FIV, TRP
Картинки	JPG, BPM, PNG
Текст	TXT

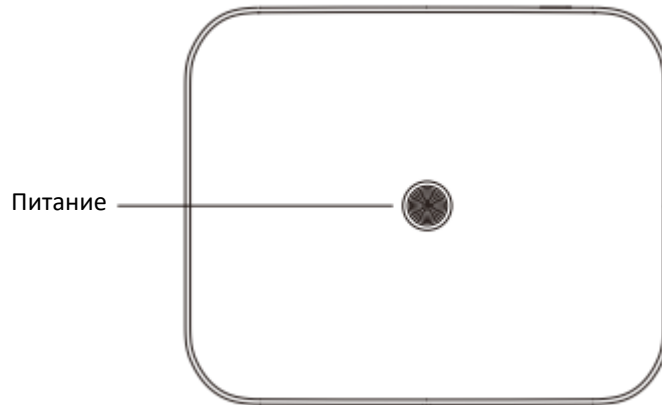


1. Индикатор сигнала;
2. Питание;
3. Стрелки;
4. Home;
5. Возврат;
6. Громкость +;
7. Громкость -;

8. Выбрать порт;
9. ОК;
10. Меню;
11. Заглушить звук;
12. Фокус +;
13. Фокус -;
14. Переворот экрана.

3. Включение/выключение

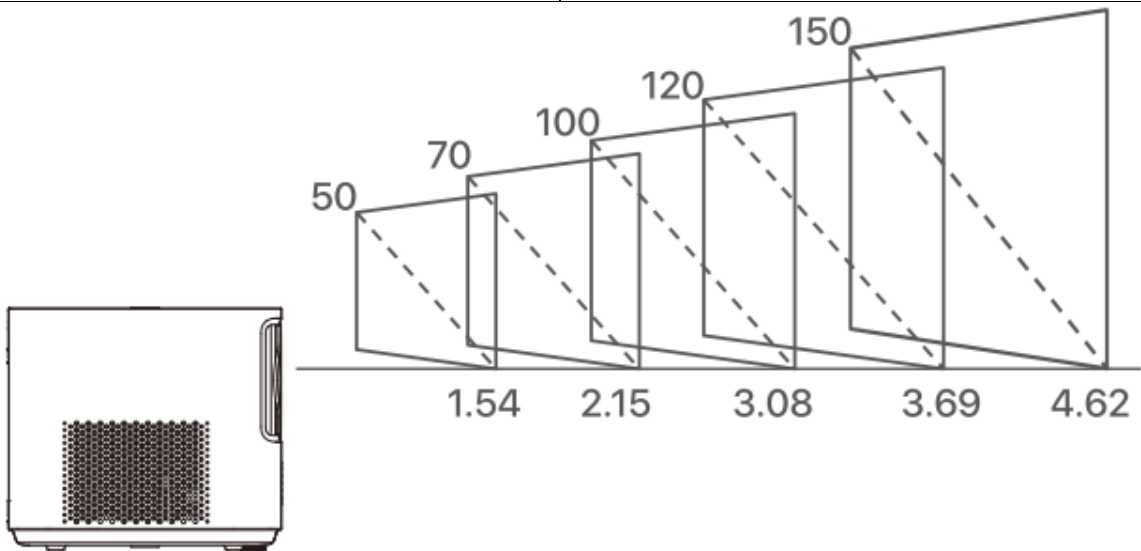
1. Нажмите кнопку питания на корпусе или пульте, индикатор загорится синим;
2. Через 2 секунды проектор включится, появится изображение;
3. При первом включении проектора необходимо настроить изображение;
4. После настройки проектор можно использовать в обычном режиме.
5. Нажмите кнопку питания на корпусе или пульте, проектор перейдет в режим ожидания;
6. Проектор будет автоматически регулировать тепло, цвет индикатора изменится на красный.



4. Установка проектора

Установите проектор на устойчивую поверхность, следите, чтобы вентиляторное отверстие не было заблокировано.

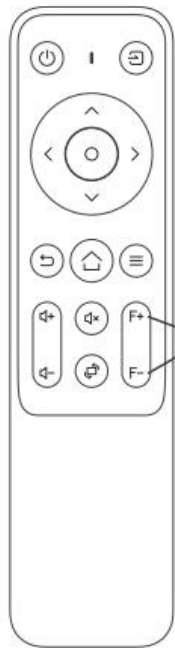
Соотношение сторон	16:9
Размер изображения (дюймы)	Расстояние (м)
50	1.54
70	2.15
100	3.08
120	3.69
150	4.62



5. Фокусировка изображения

При первом запуске необходимо настроить проектор;

Чтобы настроить фокус используйте клавиши F+ и F- или удерживайте кнопку фокусировки, пока изображение не станет четким;



Фокус



До



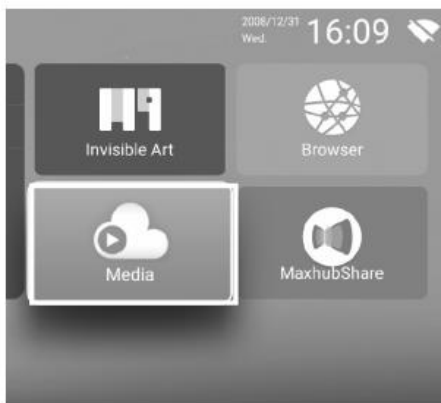
После

6. Использование

Чтобы выбрать порт передачи сигнала в разделе «Источник сигнала», выберите канал и нажмите «OK».



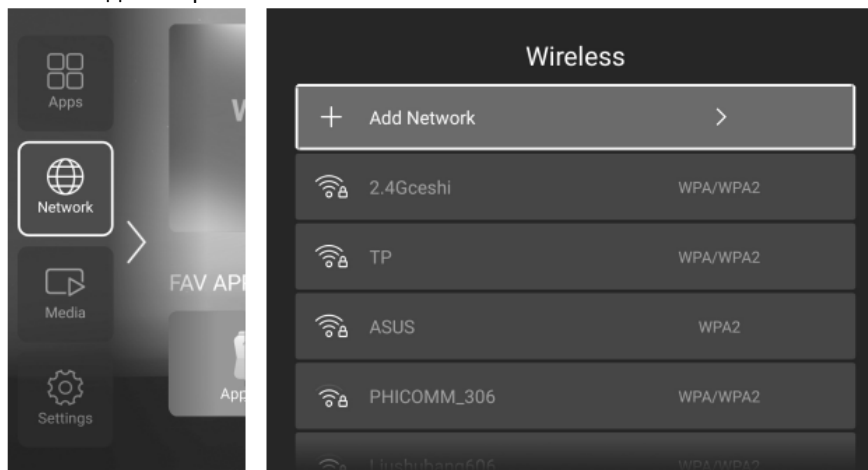
Чтобы выбрать чтение с диска, выберите «Медиа», выберите свой диск, затем выберите файл, который хотите загрузить.



Чтобы загрузить приложение, войдите в меню и выберите «Приложения», загрузите любое доступное приложение нажав «+».



Чтобы включить Wi-Fi выберите «Настройки», «Настройки Wi-Fi». В списке выберите сеть, к которой хотите подключиться, затем введите пароль.



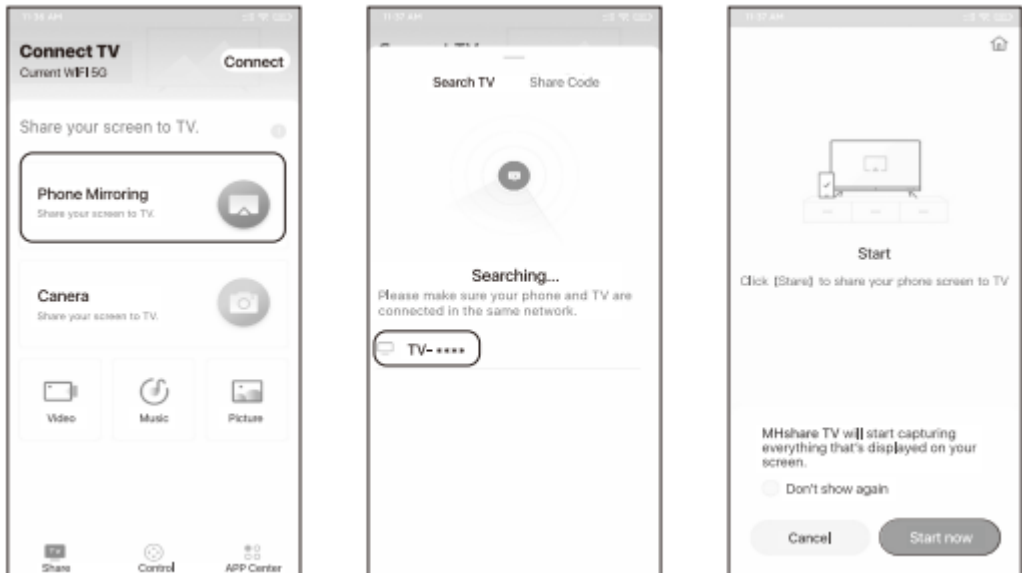
Использование «MaxhubShare»:

1. Выберите «MaxhubShare»;
2. Отсканируйте при помощи телефона QR-код, загрузите приложение.

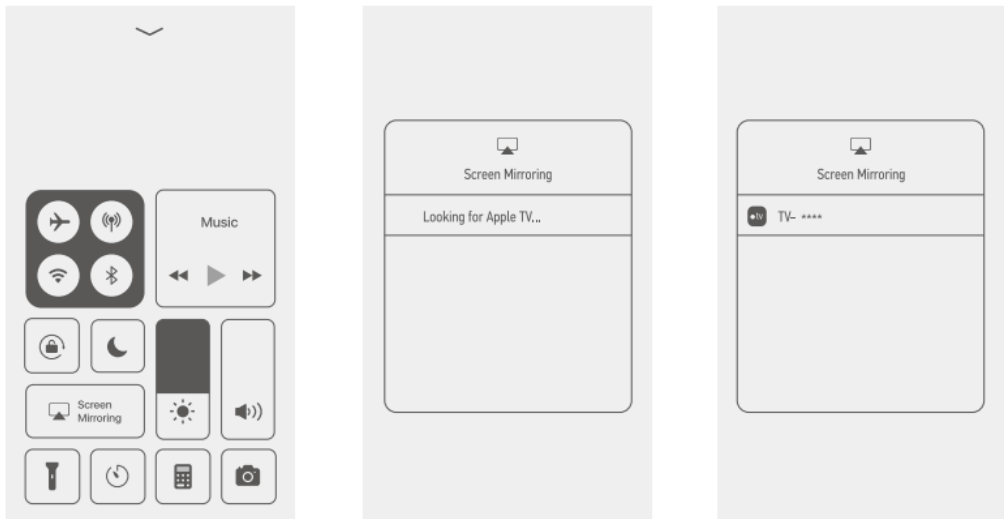


Miracast:

1. На телефоне/планшете откройте настройки;
2. Вы получили доступ к настройкам дисплея;
3. Выберите «Miracast TV».

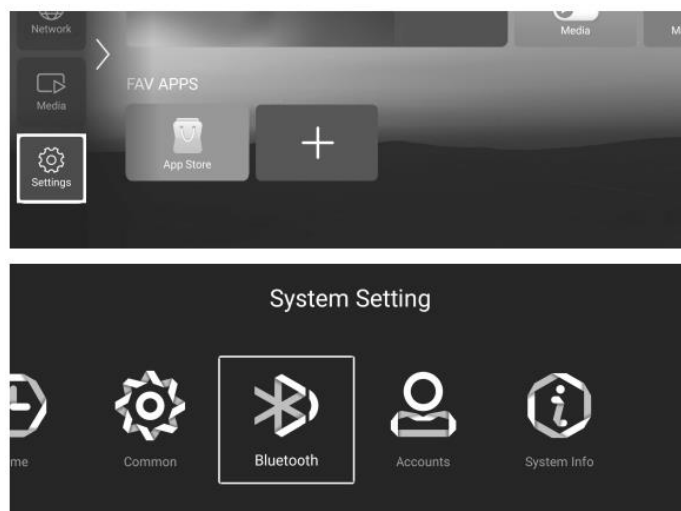


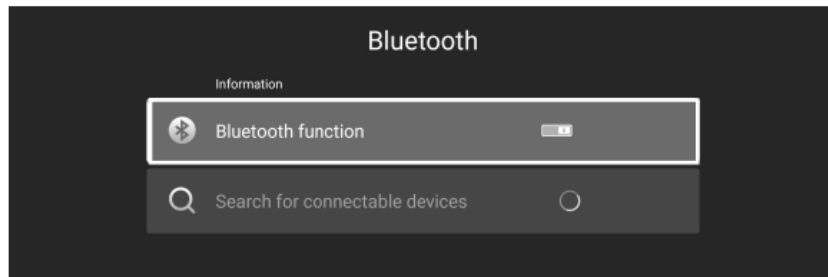
1. На IOS в центре управление выберите «Повтор экрана»;
2. После поиска выберите устройство.



Bluetooth:

Чтобы включить Bluetooth выберите «Настройки», «Bluetooth». В списке выберите устройство для сопряжения.



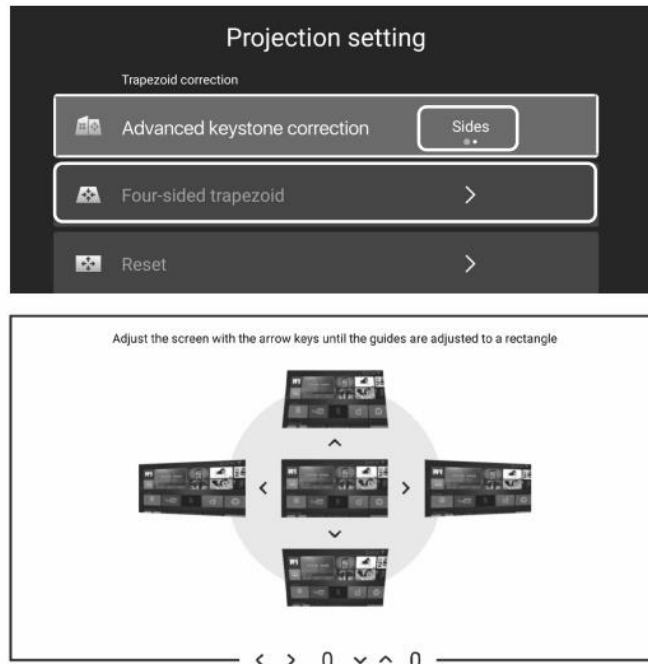


Настройка проекции:

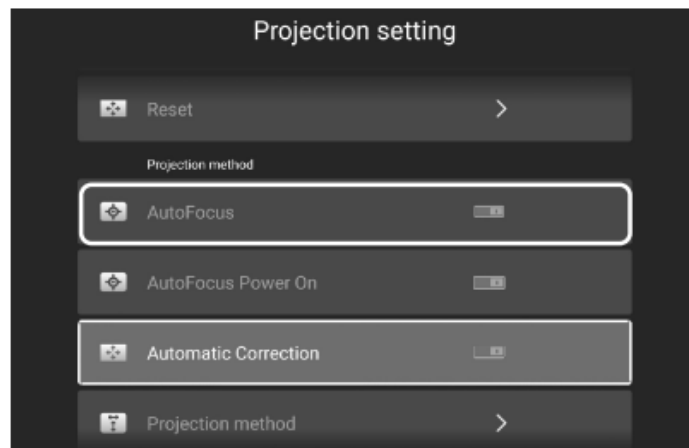
Выберите настройки, выберите «Настройки проекции», выберите необходимый режим.

Четырёхсторонняя трапеция:

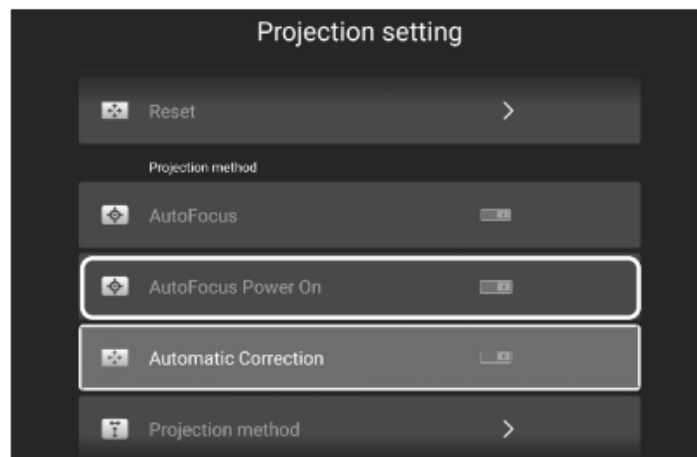
1. Расширенная коррекция трапеции - выберите режим «Стороны»;
2. Выберите «Четырёхстороннюю трапецию», следуйте подсказкам на экране.



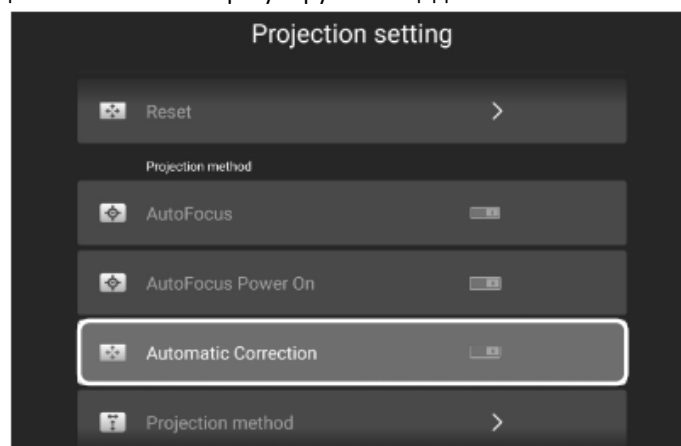
Автофокус (Функция доступна только на моделях с камерой): когда данная функция включена, проектор фокусируется автоматически.



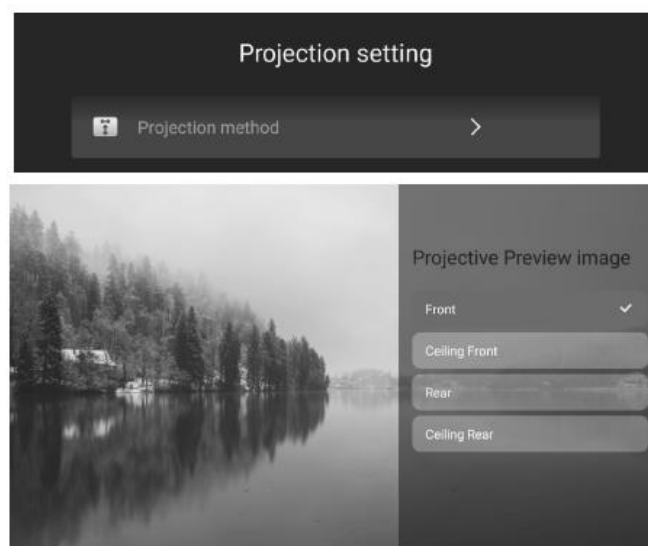
Автофокусировка: когда данная функция включена изображение остается квадратным даже после небольшого смещения.



Автоматическая коррекция: автоматически регулирует площадь.

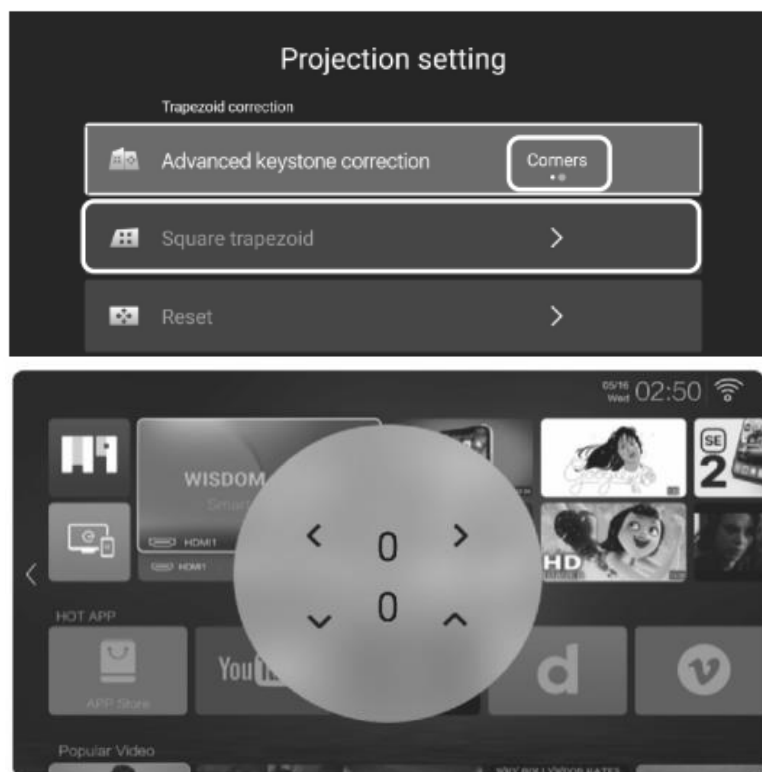


Выберите «Настройки» в меню, выберите нужный режим проецирования: спереди/спереди с потолка/сзади/сзади с потолка.

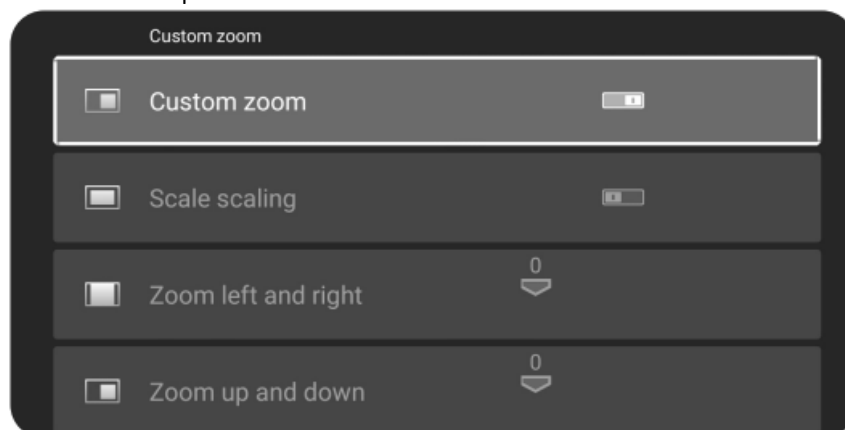


Квадратная трапеция:

1. Выберите режим углы;
2. Выберите квадратная трапеция, настройте следуя подсказкам на экране.



При помощи стрелок настройте круг, пока он не станет идеально ровным.
 Настроить зум вручную:
 Выберите свой режим масштабирования.



7. Гарантийное обслуживание неисправного товара

Если в купленном Вами товаре в течение установленного гарантийного срока обнаружены недостатки, Вы по своему выбору вправе:

- потребовать замены на товар этой же марки (этой же модели и (или) артикула)
- потребовать замены на такой же товар другой марки (модели, артикула) с соответствующим перерасчетом покупной цены;
- потребовать соразмерного уменьшения покупной цены;
- потребовать незамедлительного безвозмездного устранения недостатков товара или возмещения расходов на их исправление потребителем или третьим лицом;
- отказаться от исполнения договора купли-продажи и потребовать возврата уплаченной за товар суммы. В этом случае Вы обязаны вернуть товар с недостатками продавцу за его счет.

В отношении **технически сложного товара** Вы в случае обнаружения в нем недостатков по своему выбору вправе:

- отказаться от исполнения договора купли-продажи и потребовать возврата уплаченной за такой товар суммы;
- предъявить требование о его замене на товар этой же марки (модели, артикула) или на такой же товар другой марки (модели, артикула) с соответствующим перерасчетом покупной цены.

Срок предъявления вышеназванных требований составляет 15 дней со дня передачи Вам такого товара. По истечении указанного 15-дневного срока данные требования подлежат удовлетворению в одном из следующих случаев:

- обнаружение существенного недостатка товара (существенный недостаток товара: неустранимый недостаток или недостаток, который не может быть устранен без несоразмерных расходов или затрат времени, или выявляется неоднократно, или проявляется вновь после его устранения);
- нарушение установленных законом РФ «О защите прав потребителей» сроков устранения недостатков товара;
- невозможность использования товара в течение каждого года гарантийного срока в совокупности более чем тридцать дней вследствие неоднократного устранения его различных недостатков.

В случае если Вы приобрели уцененный или бывший в употреблении товар ненадлежащего качества, и были заранее предупреждены о недостатках, из-за которых произошла уценка, в письменной форме, то претензии по таким недостаткам не принимаются.

Важно! Необходимо использовать услуги квалифицированных специалистов по подключению, наладке и пуску в эксплуатацию технически сложных товаров, которые по техническим требованиям не могут быть пущены в эксплуатацию без участия соответствующих специалистов.

Условия проведения гарантийного обслуживания

- Фактическое наличие неисправного товара в момент обращения в сервисный центр;
- Гарантийное обслуживание товаров, гарантию на которые дает производитель, осуществляется в специализированных сервисных центрах;
- Гарантийное обслуживание неисправных товаров, купленных в интернет-магазинах ООО Максмол-групп, возможно в нашем сервисном центре по телефону 8-800-200-85-66
- Срок гарантийного обслуживания не превышает 45 дней;
- Гарантийное обслуживание осуществляется в течение всего гарантийного срока, установленного на товар;
- При проведении ремонта срок гарантии продлевается на период нахождения товара в ремонте.

Право на гарантийный ремонт не распространяется на случаи

- неисправность устройства вызвана нарушением правил его эксплуатации, транспортировки и хранения.
- на устройстве отсутствует, нарушен или не читается оригинальный серийный номер;
- на устройстве отсутствуют или нарушены заводские или гарантийные пломбы и наклейки;
- ремонт, техническое обслуживание или модернизация устройства производились лицами, не уполномоченными на то компанией-производителем;
- дефекты устройства вызваны использованием устройства с программным обеспечением, не входящим в комплект поставки устройства, или не одобренным для совместного использования производителем устройства;
- дефекты устройства вызваны эксплуатацией устройства в составе комплекта неисправного оборудования;
- обнаруживается попадание внутрь устройства посторонних предметов, веществ, жидкостей, насекомых и т.д.;
- неисправность устройства вызвана прямым или косвенным действием механических сил, химического, термического воздействия, излучения, агрессивных или нейтральных жидкостей, газов или иных токсичных или биологических сред, а так же любых иных факторов искусственного или естественного происхождения, кроме тех случаев, когда такое воздействие прямо допускается «Руководством пользователя»;

- неисправность устройства вызвана действием сторонних обстоятельств (стихийных бедствий, скачков напряжения электропитания и т.д.);
- неисправность устройства вызвана несоответствием Государственным Стандартам параметров питающих, телекоммуникационных и кабельных сетей;
- иные случаи, предусмотренные производителями.

Гарантийные обязательства не распространяются на расходные элементы и материалы (элементы питания, картриджи, кабели подключения и т.п.).

Товар надлежащего качества

Вы вправе обменять товар надлежащего качества на аналогичный товар в течение 14 дней, не считая дня покупки.

Обращаем Ваше внимание, что основная часть нашего ассортимента – **технически сложные товары** бытового назначения (электроника, фотоаппаратура, бытовая техника и т.п.).

Указанные товары, согласно [Постановлению Правительства РФ от 31.12.2020 № 2463](#), обмену как товары надлежащего качества не подлежат. Возврат таких товаров не предусмотрен [Законом РФ от 07.02.1992 № 2300-1](#).

Товар ненадлежащего качества

Если в приобретенном Вами товаре выявлен недостаток вы вправе по своему выбору заявить одно из требований, указанных в [ст.18 Закона РФ от 07.02.1992 № 2300-1 \(ред. от 11.06.2021\) О защите прав потребителей](#). Для этого можете обратиться в сервисный центр Максмолл по телефону 8-800-200-85-66. Тем не менее, если указанный товар относится к технически сложным, утв. [Постановлением от 10 ноября 2011 г. № 924](#), то указанные в ст.18 требования могут быть заявлены только в течение 15 календарных дней с даты покупки.

По истечении 15 дней предъявление указанных требований возможно в случаях если:

- обнаружен существенный недостаток;
- нарушены сроки устранения недостатков;
- товар не может использоваться в совокупности более тридцати дней в течение каждого года гарантийного срока в связи с необходимостью неоднократного устранения производственных недостатков.

Если у вас остались какие-либо вопросы по использованию или гарантийному обслуживанию товара, свяжитесь с нашим отделом технической поддержки в чате WhatsApp. Для этого запустите приложение WhatsApp. Нажмите на значок камеры в правом верхнем углу и отсканируйте QR-код приведенный ниже камерой вашего смартфона.

Сервисный Центр
Контакт WhatsApp



Приятного использования!

Сайт: minicam24.ru

E-mail: info@minicam24.ru

Товар в наличии в 120 городах России и Казахстана

Телефон бесплатной горячей линии: **8(800)200-85-66**