



MINICAM24

РУКОВОДСТВО ПОЛЬЗОВАТЕЛЯ

HiFi mp3 плеер с Bluetooth RUIZU H1, 32 Gb, microUSB



СОДЕРЖАНИЕ

1. Основные функции	3
1.1 Управление	4
1.2 Передача данных и зарядка	4
2. Навигация по интерфейсу	5
2.1 Музыкальный интерфейс.....	5
2.2 Интерфейс видеопроигрывателя	5
2.3 Радио	6
2.4 Интерфейс галереи	6
2.5 Электронные книги.....	8
2.6 Словарь.....	8
2.7 Bluetooth.....	9
2.8 Остальные функции	9
2.9 Настройки	9
3. Список функций	10
4. Гарантийное обслуживание неисправного товара	10
Товар надлежащего качества	12
Товар ненадлежащего качества	12

1. Основные функции




- **Сенсорное управление.**
- **Музыкальный проигрыватель:** поддержка MP3, WAV, DRM WMA, OGG, APE, FLAC, AAC и других аудиоформатов.
- **Запись:** Запись с микрофона, поддержка форматов MP3, WAV.
- **Просмотр изображений:** поддержка JPG, JPEG, BMP, GIF, PNG, TIF и других форматов изображений.
- **Воспроизведение видео:** поддержка HD 1080P (1920x1080), поддержка RM, H.264, XVID, MPEG2 и других форматов.
- **Поддержка разрешения 720P (1280x720):** Видео в формате HD ниже 720P не требует преобразования формата. Видео будет воспроизведено с высоким битрейтом H.264 HP и плавным декодированием.
- **RM, H.264, XVID, MPEG2, Bluetooth:** поддержка Bluetooth (Важно: Версия устройства без Bluetooth не будет оснащено функцией Bluetooth)
- **Мультимедиа:** радио, будильник, секундомер, рисование, калькулятор, игры
- Возможность чтения книг/ прослушивания аудиокниг.
- Встроенный словарь английского языка.
- Встроенные темы для оформления.

1.1 Управление

◀ ▶ Следующая/предыдущая дорожка: Нажмите на кнопку следующая/предыдущая дорожка для воспроизведения последней и следующей аудиодорожки, нажмите и удерживайте для быстрой перемотки вперед и назад. Кнопка под аудио интерфейсом служит для выбора предыдущего/следующего канала.

ВКЛ/ВЫКЛ: Нажатие на кнопку для включения/выключения экрана. Нажмите и удерживайте для включения/выключения устройства.

↶ Кнопка возврата: Нажмите кнопку «Назад» для возврата к предыдущему приложению, нажмите  кнопку «Домой» для прямого возврата к основному меню.

Увеличения/уменьшение громкости: Нажатие/ удержание клавиши увеличения/уменьшения громкости регулирует громкость. (Регулировка громкости для всех приложений одинакова.)

▶ || Воспроизведение/пауза: Нажмите при проигрывании музыки, видео, радио для воспроизведения либо остановки аудиодорожки.

≡ Вход в меню для выбора приложения.

Примечание: Приведенные выше описания относятся к конкретному устройству или прошивке. Некоторые детали могут отличаться.

1.2 Передача данных и зарядка

Устройство подключается к ПК через USB-кабель. Музыка и другие файлы копируются с жесткого диска компьютера на устройство.

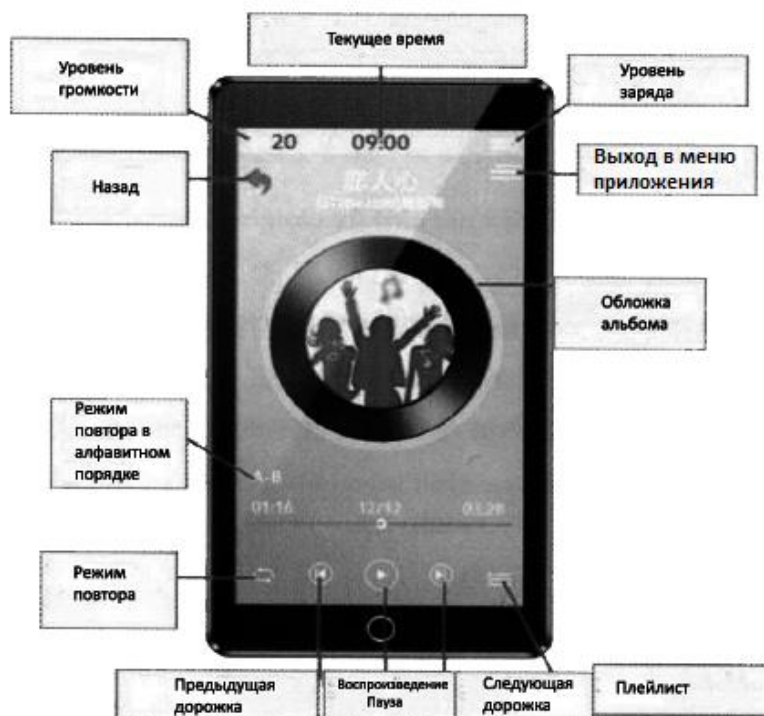
Используйте кабель USB для передачи данных или зарядки.


Для зарядки можно использовать компьютер и розетку. Примечание: Зарядное устройство не входит в стандартную комплектацию.

Технические характеристики кабеля: 110–240 В. переменного тока, 50/60 Гц Макс.: 150 мА, 3X вход: DCS.0V/1000мА. Примечание: В случае несоблюдения технических характеристик, поломка или неисправности являются умышленным повреждением.

2. Навигация по интерфейсу


2.1 Музыкальный интерфейс



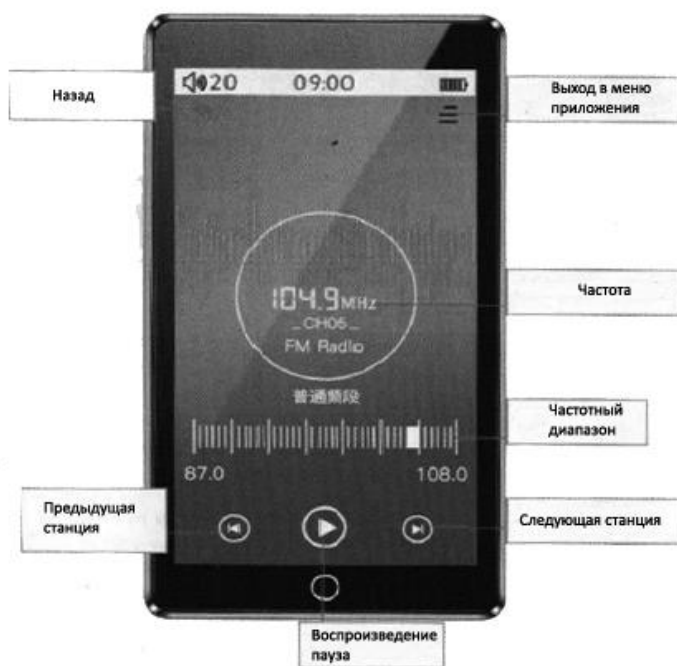
Нажмите  для выбора режима воспроизведения, удаления и включения эквалайзера, и других настроек.

2.2 Интерфейс видеопроигрывателя





Нажмите  для доступа в меню настройки проигрывателя, выбора режима воспроизведения.

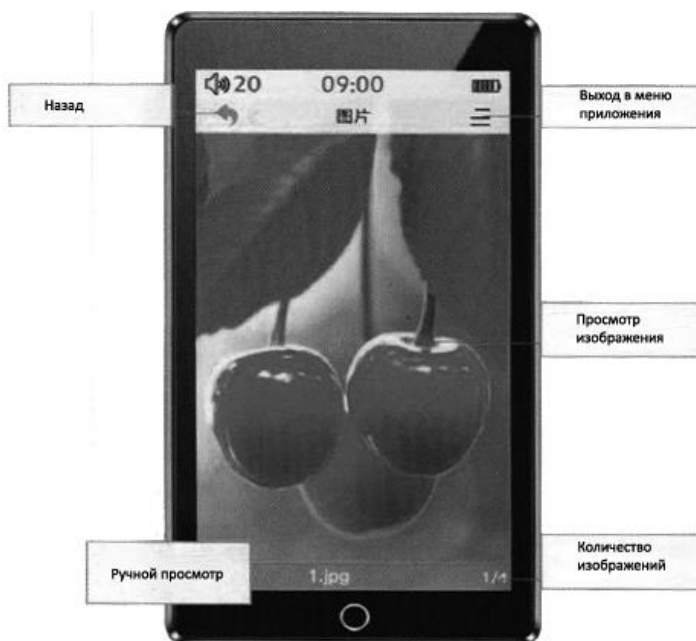
2.3 Радио




При прослушивании радио необходимо использовать наушники, наушники выступают как антенна. Функция радио недоступна, если наушники не подключены. При запуске радио подключите наушники, чтобы завершить автоматический поиск радиостанций и слушать радио.

Нажмите  для настройки радио, выбора радиостанции, автоматического поиска и  настройки.



2.4 Интерфейс галереи



В меню просмотра изображений нажмите  чтобы открыть настройки для поворота изображения, удаления и настройки других параметров.

Смена изображения осуществляется жестом смахивания пальцем вверх или вниз.



- **Начать запись:** Включите приложение для записи, нажмите для того,  чтобы начать запись.
- **Сохранение записи:** Нажмите и  выберите пункт «Статус записи», выберите «Да», чтобы сохранить текущую запись, и выберите «Нет», чтобы вернуться к основному интерфейсу.
- **Воспроизведение записи:** Выберите запись в меню записанных аудио, нажмите на файл для его запуска.

2.5 Электронные книги



При чтении электронной книги нажмите на ☰ кнопку, чтобы перейти в настройки. В настройках вы можете выбрать размер шрифта, аудиовоспроизведение, цвет шрифта и другое.

Смена страницы осуществляется жестом смахивания пальцем вверх или вниз.

2.6 Словарь



Для словаря английского языка устройство поддерживает перевод 15000 слов.

2.7 Bluetooth

Запуск Bluetooth: Введите Bluetooth, войдите в меню и выберите параметры Bluetooth, выберите «включено» (отключен по умолчанию). После включения Bluetooth нажмите «Поиск устройства». (Примечание: На подключаемом устройстве должен быть включен Bluetooth). После успешного поиска вручную выберите устройство для подключения.

Подключение Bluetooth: Введите Bluetooth, войдите в меню и выберите параметры Bluetooth, выберите «включено» (отключен по умолчанию). После включения на мобильном телефоне Bluetooth автоматически выполняет поиск Bluetooth устройства «RUIZU». Подключитесь после поиска к устройству «RUIZU». После успешного подключения, музыку, воспроизводимую на мобильном телефоне, можно синхронизировать с устройством.

2.8 Остальные функции

Функция будильника: Возможность установки до 3 будильников.

Функция рисования: После завершения рисования нажмите на значок в правом верхнем углу экрана, чтобы сохранить. Файл можно найти в разделе «Изображения».

Устройство поддерживает функции калькулятора и секундомера.

В главном меню  выберите чтобы сменить фон.

2.9 Настойки

В настройках можно изменить параметры дисплея, включить режим энергосбережения, настроить задержку, восстановить заводские настройки. Подтвердите завершение настроек и сохраните текущие настройки. (Примечание: Устройство автоматически выключается, когда находится в режиме ожидания в течение 3 минут).

Дата и время: По умолчанию используется 24-часовой формат.

Глобальные настройки: В настройках вы можете выбрать режим звука или вибрации. Также, можно найти информацию о диске и других настройках.

Общие неисправности: Во время работы такие проблемы, как черный экран и сбой в работе из-за недопустимой операции, могут быть устранены путем перезагрузки устройства.

Плеер не запускается: Проверьте, разряжена ли батарея, проверьте еще раз после подключения адаптера питания.

Если устройство не включается после зарядки, обратитесь в службу поддержки.

Шум: Проверьте чистоту разъема для наушников. Загрязнение может привести к шуму.

Проверьте, не поврежден ли музыкальный файл, попробуйте запустить другую аудиодорожку. Если файл поврежден, возможны серьезные шумы.

Нет звука в наушниках: Проверьте, возможно, установлена громкость на 0. Проверьте, насколько корректна работа наушников.

3. Список функций

1	Музыкальные форматы	MP3. WAV. DRM WMA, OGG, APE, FLAC. AC
2	Видео форматы	AVI DAT MPG MP4 и Другое видео форматы
3	Изображение	Поддержка JPG/JPEG/BMP форматы
4	Электронная книга	TXX формат
5	Радио/запись/словарь	Есть
6	Будильник/календарь/рисование/игры/калькулятор	Есть
7	Экран	4-дюймовый IPS, HD экран
8	Bluetooth	Поддержка Bluetooth (Важно: Версия устройства без Bluetooth не будет оснащено функцией Bluetooth)

4. Гарантийное обслуживание неисправного товара

Если в купленном Вами товаре в течение установленного гарантийного срока обнаружены недостатки, Вы по своему выбору вправе:

- потребовать замены на товар этой же марки (этой же модели и (или) артикула)
- потребовать замены на такой же товар другой марки (модели, артикула) с соответствующим перерасчетом покупной цены;
- потребовать соразмерного уменьшения покупной цены;
- потребовать незамедлительного безвозмездного устранения недостатков товара или возмещения расходов на их исправление потребителем или третьим лицом;
- отказаться от исполнения договора купли-продажи и потребовать возврата уплаченной за товар суммы. В этом случае Вы обязаны вернуть товар с недостатками продавцу за его счет.

В отношении технически сложного товара Вы в случае обнаружения в нем недостатков по своему выбору вправе:

- отказаться от исполнения договора купли-продажи и потребовать возврата уплаченной за такой товар суммы;

- предъявить требование о его замене на товар этой же марки (модели, артикула) или на такой же товар другой марки (модели, артикула) с соответствующим перерасчетом покупной цены.

Срок предъявления вышеназванных требований составляет 15 дней со дня передачи Вам такого товара.

По истечении указанного 15-дневного срока данные требования подлежат удовлетворению в одном из следующих случаев:

- обнаружение существенного недостатка товара (существенный недостаток товара: неустранимый недостаток или недостаток, который не может быть устранен без несоразмерных расходов или затрат времени, или выявляется неоднократно, или проявляется вновь после его устранения);

- нарушение установленных законом РФ «О защите прав потребителей» сроков устранения недостатков товара;

- невозможность использования товара в течение каждого года гарантийного срока в совокупности более чем тридцать дней вследствие неоднократного устранения его различных недостатков.

В случае если Вы приобрели уцененный или бывший в употреблении товар ненадлежащего качества, и были заранее предупреждены о недостатках, из-за которых произошла уценка, в письменной форме, то претензии по таким недостаткам не принимаются.

Важно! Необходимо использовать услуги квалифицированных специалистов по подключению, наладке и пуску в эксплуатацию технически сложных товаров, которые по техническим требованиям не могут быть пущены в эксплуатацию без участия соответствующих специалистов.

Условия проведения гарантийного обслуживания

- Фактическое наличие неисправного товара в момент обращения в сервисный центр;

- Гарантийное обслуживание товаров, гарантию на которые дает производитель, осуществляется в специализированных сервисных центрах;

- Гарантийное обслуживание неисправных товаров, купленных в интернет-магазинах ООО Максмол-групп, возможно в нашем сервисном центре по телефону 8-800-200-85-66

- Срок гарантийного обслуживания не превышает 45 дней;

- Гарантийное обслуживание осуществляется в течение всего гарантийного срока, установленного на товар;

- При проведении ремонта срок гарантии продлевается на период нахождения товара в ремонте.

Право на гарантийный ремонт не распространяется на случаи

- неисправность устройства вызвана нарушением правил его эксплуатации, транспортировки и хранения.

- на устройстве отсутствует, нарушен или не читается оригинальный серийный номер;

- на устройстве отсутствуют или нарушены заводские, или гарантийные пломбы и наклейки;

- ремонт, техническое обслуживание или модернизация устройства производились лицами, не уполномоченными на то компанией-производителем;

- дефекты устройства вызваны использованием устройства с программным обеспечением, не входящим в комплект поставки устройства, или не одобренным для совместного использования производителем устройства;
- дефекты устройства вызваны эксплуатацией устройства в составе комплекта неисправного оборудования;
- обнаруживается попадание внутрь устройства посторонних предметов, веществ, жидкостей, насекомых и т.д.;
- неисправность устройства вызвана прямым или косвенным действием механических сил, химического, термического воздействия, излучения, агрессивных или нейтральных жидкостей, газов или иных токсичных или биологических сред, а так же любых иных факторов искусственного или естественного происхождения, кроме тех случаев, когда такое воздействие прямо допускается «Руководством пользователя»;
- неисправность устройства вызвана действием сторонних обстоятельств (стихийных бедствий, скачков напряжения электропитания и т.д.);
- неисправность устройства вызвана несоответствием Государственным Стандартам параметров питающих, телекоммуникационных и кабельных сетей;
- иные случаи, предусмотренные производителями.

Гарантийные обязательства не распространяются на расходные элементы и материалы (элементы питания, картриджи, кабели подключения и т.п.).

Товар надлежащего качества

Вы вправе обменять товар надлежащего качества на аналогичный товар в течение 14 дней, не считая дня покупки.

Обращаем Ваше внимание, что основная часть нашего ассортимента – технически сложные товары бытового назначения (электроника, фотоаппаратура, бытовая техника и т.п.).

Указанные товары, согласно Постановлению Правительства РФ от 31.12.2020 № 2463 , обмену как товары надлежащего качества не подлежат. Возврат таких товаров не предусмотрен Законом РФ от 07.02.1992 № 2300-1.

Товар ненадлежащего качества

Если в приобретенном Вами товаре выявлен недостаток вы вправе по своему выбору заявить одно из требований, указанных в ст.18 Закона РФ от 07.02.1992 № 2300-1 (ред. от 11.06.2021) О защите прав потребителей . Для этого можете обратиться в сервисный центр Максмолл по телефону 8-800-200-85-66

Тем не менее, если указанный товар относится к технически сложным, утв. Постановлением от 10 ноября 2011 г. № 924 , то указанные в ст.18 требования могут быть заявлены только в течение 15 календарных дней с даты покупки.

По истечении 15 дней предъявление указанных требований возможно в случаях если:

- обнаружен существенный недостаток;
- нарушены сроки устранения недостатков;
- товар не может использоваться в совокупности более тридцати дней в течение каждого года гарантийного срока в связи с необходимостью неоднократного устранения производственных недостатков.

Приятного использования!

Сайт: minicam24.ru

E-mail: info@minicam24.ru

Товар в наличии в 120 городах России и Казахстана
Телефон бесплатной горячей линии: **8(800)200-85-66**