



# MINICAM24

**РУКОВОДСТВО ПОЛЬЗОВАТЕЛЯ**  
**4G Wi-Fi-маршрутизатор Tianjie**  
**CPE903**

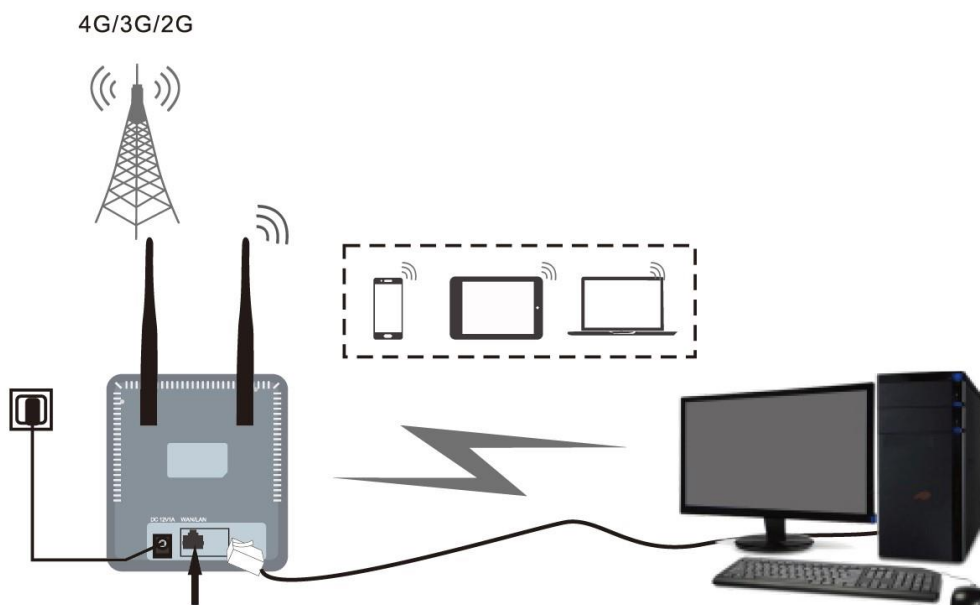


## СОДЕРЖАНИЕ

<b>1. Быстрый старт .....</b>	<b>3</b>
<b>2. Внешний вид устройства .....</b>	<b>4</b>
<b>3. Светодиодная индикация .....</b>	<b>4</b>
<b>4. Внешний вид устройства .....</b>	<b>5</b>
<b>5. Подключение Wi-Fi.....</b>	<b>6</b>
<b>6. Конфигурация .....</b>	<b>8</b>
<b>7. Комплектация .....</b>	<b>11</b>
<b>8. Меры предосторожности .....</b>	<b>11</b>
<b>9. Гарантийное обслуживание неисправного товара .....</b>	<b>12</b>
Товар надлежащего качества.....	14
Товар ненадлежащего качества.....	14

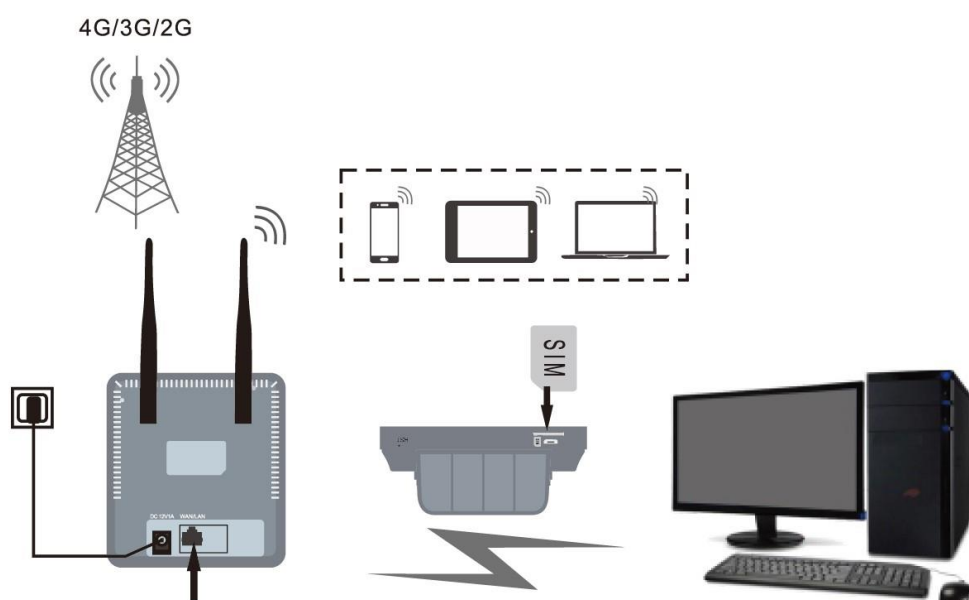
## 1. Быстрый старт

Это устройство предлагает безопасную связь для совместного доступа в Интернет для нескольких конечных пользователей. Устройства Wi-Fi (смартфоны, планшеты, ПК) могут получить доступ к Интернету через этот маршрутизатор, а также пользоваться высокоскоростными услугами 4G/3G/2G. Процесс подключения зависит от системы каждого устройства Wi-Fi. Следуйте подсказкам.

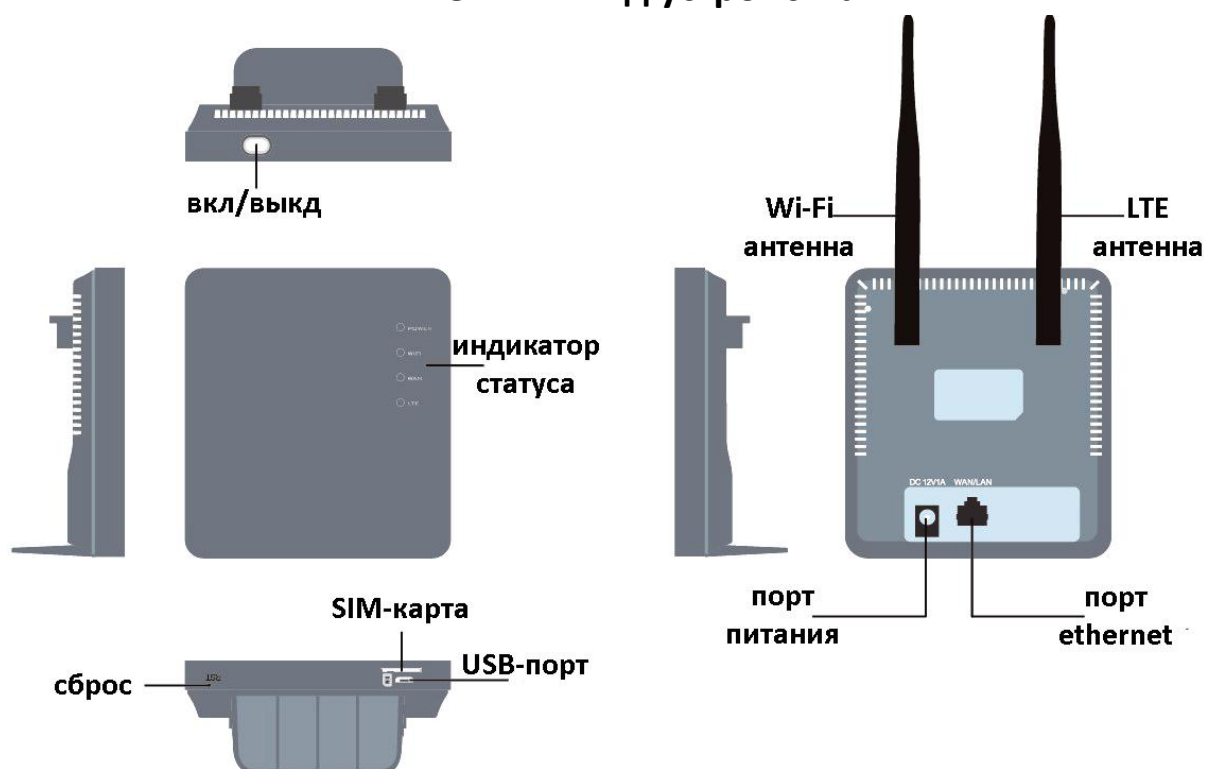


ПК получает доступ к Интернету через 4G/3G/2G.

При подключении устройства с помощью USB-кабеля для получения доступа к Интернету следуйте всплывающим подсказкам.



## 2. Внешний вид устройства



Кнопка вкл/выкл	Включение/выключение устройство. Короткое нажатие для пробуждение роутера из спящего режима
Порт питания	12 В, 1 А Роутер включится сам при подключении питания
USB-порт	Для прошивки устройства, подключения powerbank
Порт ethernet	Подключите кабель ethernet (WAN.LAN)
Слот SIM-карты	Стандартный слот под SIM (2FF)
Кнопка сброса	Зажмите на 5 секунд для сброса настроек
Wi-Fi антенна	Прием и передача сигнала Wi-Fi
4G LTE антенна	Прием и передача сигнала 4G LTE

## 3. Светодиодная индикация

**Индикатор питания:** горит синим при подключении питания.

**Индикатор Wi-Fi:**

- Выключен: Wi-Fi не включен
- Мигает 2 секунды: обычный запуск Wi-Fi
- Постоянно горит: пользовательский доступ
- Выключен: спящий режим

**Индикатор WAN:**

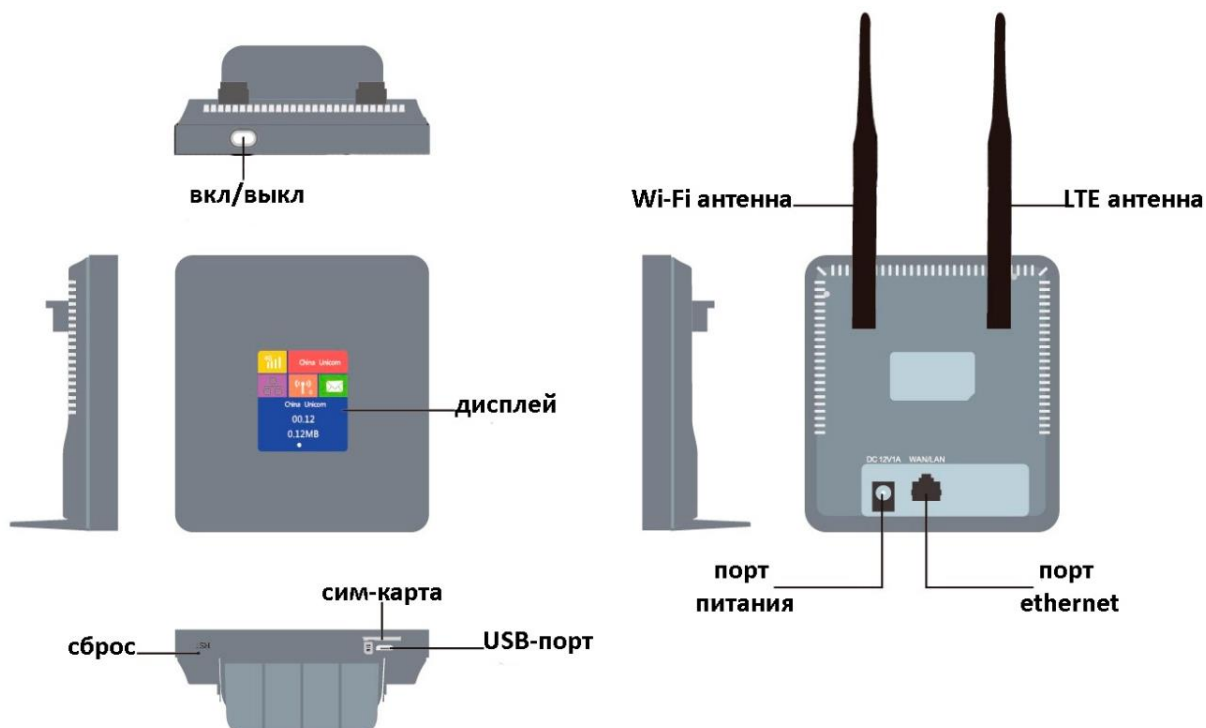
- Зеленый: 4G LTE.
  - 2 секунды мигает – сеть зарегистрирована, но не подключена

- постоянно горит – сеть зарегистрирована, и подключена
- не горит - выключено
- Синий: HSPA+.
  - 2 секунды мигает – сеть зарегистрирована, но не подключена
  - постоянно горит – сеть зарегистрирована, и подключена
  - не горит - выключено
- Фиолетовый: EVDO.
  - 2 секунды мигает – сеть зарегистрирована, но не подключена
  - постоянно горит – сеть зарегистрирована, и подключена
  - не горит - выключено
- Желтый: GSM/EDGE.
  - 2 секунды мигает – сеть зарегистрирована, но не подключена
  - постоянно горит – сеть зарегистрирована, и подключена
  - не горит - выключено
- Красный: нет сети.
  - 2 секунды мигает – поиск сети
  - постоянно горит – не найдена SIM-карта
  - не горит - выключено

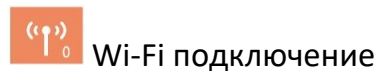
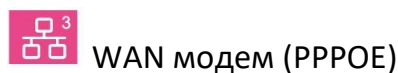
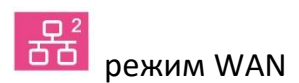
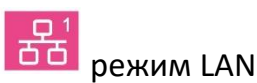
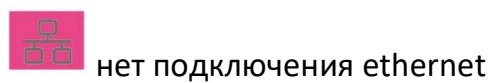
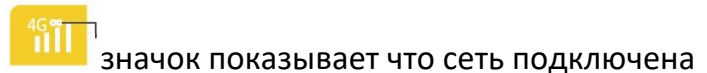
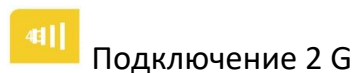
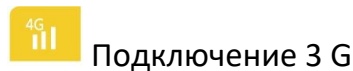
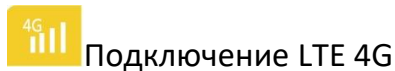
#### Индикатор LTE

- При подключении WAN LAN – горит зеленый;
- Не подключен кабель ethernet – выключен;
- Пользовательское подключение – включен, мигает.

## 4. Внешний вид устройства



## Дисплей



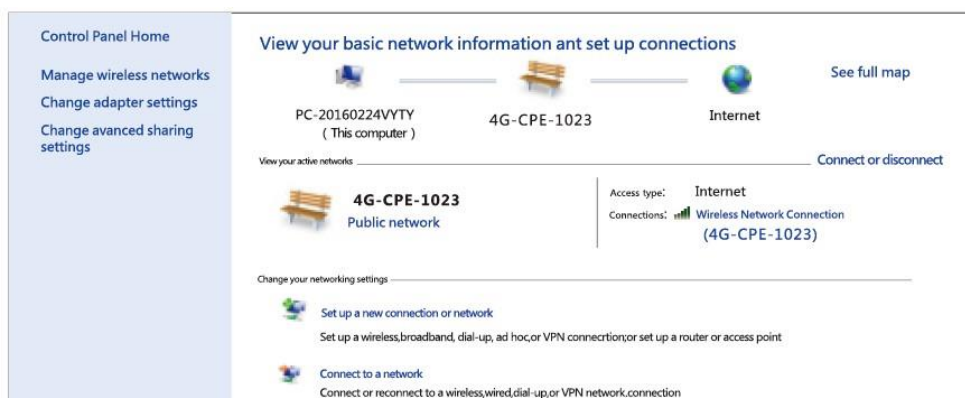
## 5. Подключение Wi-Fi

### Wi-Fi аккаунт

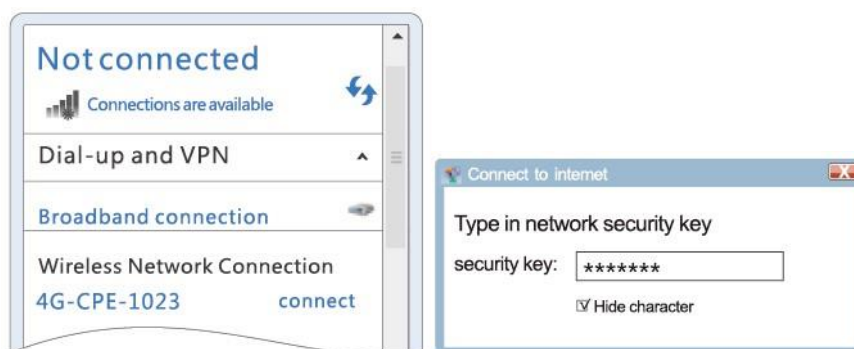
Когда пользователи терминала подключаются к этому устройству в первый раз, им необходимо найти SSID (имя Wi-Fi), то есть 4G MIFI\*\*\*\* (последние 4 цифры MAC-адреса), и ввести пароль (1234567890 по умолчанию).

### Windows 7


Нажмите Запуск – Панель управления – Сеть и Интернет – Центр коммуникаций и передачи данных – Подключение сети



Выберите правильный SSID устройства и подключитесь к нему. Введите правильный пароль и подключитесь.



Подождите пока подключение будет успешно завершено

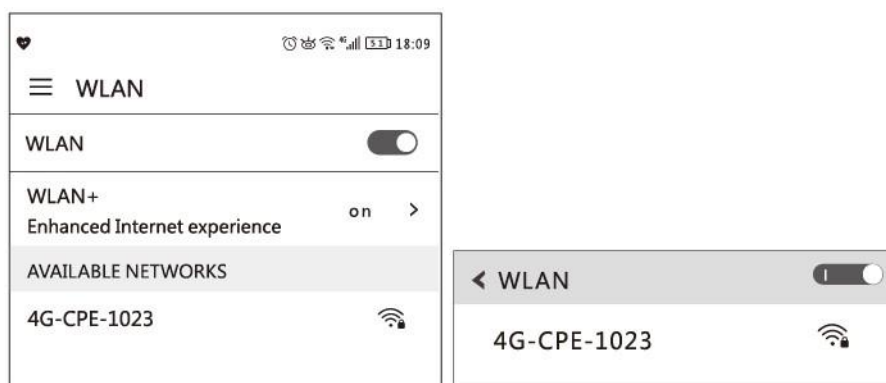


Примечание

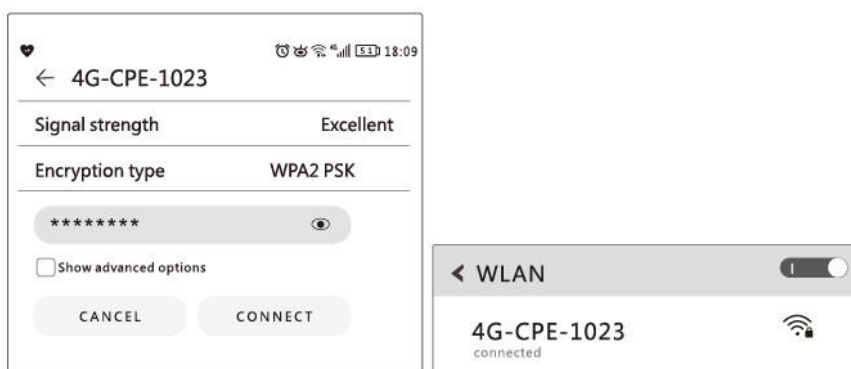
Перед подключением Wi-Fi убедитесь, что на ПК (или других устройствах) установлена беспроводная сетевая карта, как показано на изображении, щелкните список беспроводных сетей. Если список отображается, значит, беспроводная сетевая карта работает, в противном случае вам необходимо проверить беспроводную сетевую карту.

### Мобильный телефон Android

Откройте настройки WLAN и включите его. Выберите правильный SSID.



Введите правильный пароль и подключитесь. Подождите пока устройство подключится.



## 6. Конфигурация

1. Убедитесь, что связь между устройствами установлена и работает нормально.
2. Откройте браузер и введите в адресную строку: [http://192.168.199.1] и нажмите Enter.
3. Введите имя пользователя и пароль. Нажмите login. По умолчанию имя admin, пароль admin.



Информация о устройстве

Пользователь может найти подробную информацию, а именно: номер SIM-карты, IMEI, IMSL SSID, максимальное количество пользователей, производительность Wi-Fi, имя локальной сети, IP/MAC/WAN IP-адрес, информацию о версии программного обеспечения / прошивке / оборудования, статистику данных и настройки ограничения данных.





4G CPE LTE CMCC English Logout

### Ethernet Settings

Connection type: **Auto**

PPP

User Name \*

Pass Phrase \*

Display Password

Primary DNS \*

Second DNS \*

Customer dns

Apply Cancel

## Базовые настройки

Измените параметры беспроводного подключения (SSID, SSID broadcast, макс. количество пользователей и т.д)

4G CPE LTE CMCC English Logout

### Basic Settings

Network Name (SSID) \* 4G-CPE\_1009

Broadcast Network Name (SSID)  Enable  Disable

Security Mode WPA2-PSK(AES)

Pass Phrase \*

Display Password

display password on the LCD

display traffic on the lcd

Max Station Number 10

WiFi sleep time(No client connection) no never

Apply Cancel

## Настройки аккаунта

Изменение имени пользователя, пароля

4G CPE LTE CMCC English Logout

### Account Management

Current Username \* admin

New Username \*

Confirm Username \*

Apply Cancel

Current Password \*

New Password \*

Confirm New Password \*

Apply Cancel

## Сброс до заводских настроек

Сброс настроек, перезагрузка роутера



## 7. Комплектация

- Маршрутизатор – 1 шт;
- Адаптер питания – 1 шт;
- Кабель Ethernet – 1 шт;
- Руководство – 1 шт;

## 8. Меры предосторожности

- Пожалуйста, не включайте его в местах, где это запрещено, иначе это может вызвать помехи или повреждения.
- При использовании высокоточных инструментов выключайте роутер чаще, это может повлиять на работу устройств (например, встроенного медицинского оборудования).
- Пожалуйста, не размещайте устройство во взрывоопасных местах.
- Держите устройство сухим, не допускайте попадания в него жидкости, чтобы не повредить его.
- Не бросайте и не ударяйте устройство, это повредит печатную плату и повлияет на производительность.
- Не работайте с ним мокрыми руками, это может привести к поражению электрическим током.
- Корпус нагревается, что является нормальным явлением, когда он находится в месте со слабым сигналом или высокой температурой в течение длительного времени. Но это не повлияет на его использование и срок службы. Не прикасайтесь к нему открытыми участками кожи долго.
- Не храните его в условиях высокой температуры, это сократит срок службы устройства, повредит его или приведет к взрыву.

## 9. Гарантийное обслуживание неисправного товара

Если в купленном Вами товаре в течение установленного гарантийного срока обнаружены недостатки, Вы по своему выбору вправе:

- потребовать замены на товар этой же марки (этой же модели и (или) артикула)
- потребовать замены на такой же товар другой марки (модели, артикула) с соответствующим перерасчетом покупной цены;
- потребовать соразмерного уменьшения покупной цены;
- потребовать незамедлительного безвозмездного устранения недостатков товара или возмещения расходов на их исправление потребителем или третьим лицом;
- отказаться от исполнения договора купли-продажи и потребовать возврата уплаченной за товар суммы. В этом случае Вы обязаны вернуть товар с недостатками продавцу за его счет.

В отношении **технически сложного товара** Вы в случае обнаружения в нем недостатков по своему выбору вправе:

- отказаться от исполнения договора купли-продажи и потребовать возврата уплаченной за такой товар суммы;
- предъявить требование о его замене на товар этой же марки (модели, артикула) или на такой же товар другой марки (модели, артикула) с соответствующим перерасчетом покупной цены.

Срок предъявления вышеназванных требований составляет 15 дней со дня передачи Вам такого товара.

По истечении указанного 15-дневного срока данные требования подлежат удовлетворению в одном из следующих случаев:

- обнаружение существенного недостатка товара (существенный недостаток товара: неустранимый недостаток или недостаток, который не может быть устранен без несоразмерных расходов или затрат времени, или выявляется неоднократно, или проявляется вновь после его устранения);
- нарушение установленных законом РФ «О защите прав потребителей» сроков устранения недостатков товара;
- невозможность использования товара в течение каждого года гарантийного срока в совокупности более чем тридцать дней вследствие неоднократного устранения его различных недостатков.

В случае если Вы приобрели уцененный или бывший в употреблении товар ненадлежащего качества, и были заранее предупреждены о недостатках, из-за которых произошла уценка, в письменной форме, то претензии по таким недостаткам не принимаются.

**Важно! Необходимо использовать услуги квалифицированных специалистов по подключению, наладке и пуску в эксплуатацию технически сложных товаров, которые по техническим требованиям не могут быть пущены в эксплуатацию без участия соответствующих специалистов.**

#### **Условия проведения гарантийного обслуживания**

- Фактическое наличие неисправного товара в момент обращения в сервисный центр;
- Гарантийное обслуживание товаров, гарантию на которые дает производитель, осуществляется в специализированных сервисных центрах;
- Гарантийное обслуживание неисправных товаров, купленных в интернет-магазинах ООО Максмол-групп, возможно в нашем сервисном центре по телефону 8-800-200-85-66
- Срок гарантийного обслуживания не превышает 45 дней;
- Гарантийное обслуживание осуществляется в течение всего гарантийного срока, установленного на товар;
- При проведении ремонта срок гарантии продлевается на период нахождения товара в ремонте.

#### **Право на гарантийный ремонт не распространяется на случаи**

- неисправность устройства вызвана нарушением правил его эксплуатации, транспортировки и хранения.
- на устройстве отсутствует, нарушен или не читается оригинальный серийный номер;
- на устройстве отсутствуют или нарушены заводские или гарантийные пломбы и наклейки;
- ремонт, техническое обслуживание или модернизация устройства производились лицами, не уполномоченными на то компанией-производителем;
- дефекты устройства вызваны использованием устройства с программным обеспечением, не входящим в комплект поставки устройства, или не одобренным для совместного использования производителем устройства;
- дефекты устройства вызваны эксплуатацией устройства в составе комплекта неисправного оборудования;
- обнаруживается попадание внутрь устройства посторонних предметов, веществ, жидкостей, насекомых и т.д.;
- неисправность устройства вызвана прямым или косвенным действием механических сил, химического, термического воздействия, излучения, агрессивных или нейтральных жидкостей, газов или иных токсичных или биологических сред, а так же любых иных факторов искусственного или естественного происхождения, кроме тех случаев, когда такое воздействие прямо допускается «Руководством пользователя»;
- неисправность устройства вызвана действием сторонних обстоятельств (стихийных бедствий, скачков напряжения электропитания и т.д.);

- неисправность устройства вызвана несоответствием Государственным Стандартам параметров питающих, телекоммуникационных и кабельных сетей;
- иные случаи, предусмотренные производителями.

**Гарантийные обязательства не распространяются на расходные элементы и материалы (элементы питания, картриджи, кабели подключения и т.п.).**

#### Товар надлежащего качества

Вы вправе обменять товар надлежащего качества на аналогичный товар в течение 14 дней, не считая дня покупки.

Обращаем Ваше внимание, что основная часть нашего ассортимента – **технически сложные товары** бытового назначения (электроника, фотоаппаратура, бытовая техника и т.п.).

Указанные товары, согласно [Постановлению Правительства РФ от 31.12.2020 № 2463](#) , обмену как товары надлежащего качества не подлежат. Возврат таких товаров не предусмотрен [Законом РФ от 07.02.1992 № 2300-1](#).

#### Товар ненадлежащего качества

Если в приобретенном Вами товаре выявлен недостаток вы вправе по своему выбору заявить одно из требований, указанных в [ст.18 Закона РФ от 07.02.1992 № 2300-1 \(ред. от 11.06.2021\) О защите прав потребителей](#) . Для этого можете обратиться в сервисный центр Максмолл по телефону 8-800-200-85-66

Тем не менее, если указанный товар относится к технически сложным, утв.

[Постановлением от 10 ноября 2011 г. № 924](#) , то указанные в ст.18 требования могут быть заявлены только в течение 15 календарных дней с даты покупки.

По истечении 15 дней предъявление указанных требований возможно в случаях если:

- Обнаружен существенный недостаток (Неремонтопригоден);
- Нарушены сроки устранения недостатков;
- Товар не может использоваться в совокупности более тридцати дней в течение каждого года гарантийного срока в связи с необходимостью неоднократного устранения производственных недостатков.

Если у вас остались какие-либо вопросы по использованию или гарантийному обслуживанию товара, свяжитесь с нашим отделом технической поддержки в чате WhatsApp. Для этого запустите приложение WhatsApp. Нажмите на значок камеры в правом верхнем углу и отсканируйте QR-код приведенный ниже камерой вашего смартфона.

Сервисный Центр  
Контакт WhatsApp



**Приятного использования!**

Сайт: [minicam24.ru](http://minicam24.ru)

E-mail: [info@minicam24.ru](mailto:info@minicam24.ru)

Товар в наличии в 120 городах России и Казахстана

Телефон бесплатной горячей линии: **8(800)200-85-66**